brother
at your side

QL PROFESJONELL ETIKETTSKRIVER

- Enkel å bruke
- Profesjonelt resultat
- Bestem selv størrelsen på etiketten
- Word / Excel / Outlook kompatibel
- Gratis programvare medfølger for design av egne etiketter



simply professional
QL ETIKETTSKRIVERE

	QL-560	QL-570	QL-580N	QL-1050	QL-1060N
Strømforsyning	220-240V AC	220-240V AC	220-240V AC	220-240V AC	220-240V AC
Skriverdimensjoner	146 mm (B)x196 mm (D)x152 mm (H)	134 mm (B)x208 mm (D)x141 mm (H)	134 mm (B)x240 mm (D)x141 mm (H)	171 mm (B)x224 mm (D)x148 mm (H)	171 mm (B)x224 mm (D)x148 mm (H)
Skriverhode	Direkte termisk – 300 x 300 dpi	Direkte termisk – 300 x 600 dpi	Direkte termisk – 300 x 600 dpi	Direkte termisk – 300 x 300 dpi	Direkte termisk – 300 x 300 dpi
Maksimal utskriftshastighet	90mm/sekund - 56 etiketter/minutt	110 mm/sekund - 68 etiketter/minutt	110 mm/sekund - 68 etiketter/minutt	110 mm/sekund – 69 etiketter/minutt	110 mm/sekund – 69 etiketter/minutt
Maksimal etikettbredde	62 mm	62 mm	62 mm	102 mm	102 mm
Maksimal utskriftshøyde	59 mm	59 mm	59 mm	98,6 mm	98,6
Maksimal etikettlengde	1 meter	1 meter	1 meter	3 meter	3 meter
Automatisk kutter	Innebygd etikettkutter som kan byttes av brukeren	Innebygd, permanent etikettkutter	Innebygd, permanent etikettkutter	Innebygd, permanent etikettkutter	Innebygd, permanent etikettkutter
Grensesnitt	USB 1.1 eller senere	USB 1.1 eller senere	USB 1.1 eller senere RS-232 9-pinners D-Sub Nettverk (10/100 Base-TX kablet Ethernet)	USB 1.1 eller senere RS-232 9-pinners D-Sub	USB 1.1 eller senere RS-232 9-pinners D-Sub Nettverk (10/100 Base-TX kablet Ethernet)

	Systemkrav, PC	Systemkrav, Mac	
Operativsystem**	Microsoft Windows® 2000 Professional / Windows XP® / Windows Vista®	Operativsystemer som støttes**	Mac OS X 10.3.9 til 10.5.1
Minimum prosessorhastighet	Som anbefalt i spesifikasjonene for operativsystemet	Prosessorhastighet	PowerPC eller Intel
Minimum minne (RAM)	Som anbefalt i spesifikasjonene for operativsystemet	Minimum minne (RAM)	Som anbefalt i spesifikasjonene for operativsystemet
Ledig harddiskplass	70 MB eller mer	Ledig harddiskplass	100 MB eller mer
Grensesnitt	Som spesifisert for hver enkelt modell (ovenfor)	Grensesnitt	Som spesifisert for hver enkelt modell (ovenfor) – unntatt RS-232
Grafikkort	SVGA med minst 16-biters fargedybde	Grafikkort	Mer enn 256 farger
Annet	CD-ROM-stasjon for installasjon	Annet	CD-ROM-stasjon for installasjon

* Basert på standard adresseetiketter ** Besøk http://solutions.brother.com for oppdatert informasjon om operativsystemstøtte

simply professional
QL ETIKETTSKRIVERE

brother
at your side

Hvorfor etiketter

Undersøkelser viser at vi bruker gjennomsnittlig 6 uker av arbeidsåret til å lete etter feilplassert informasjon. Dette koster europeiske bedrifter milliarder hvert år.

Profesjonelle etikettskrivere fra Brother gjør livet enklere for kontorarbeidere, administratorer, regnskapsførere, hotell- og reiselivsledere, arrangører – og enhver som vil ha orden i sakene:

① Vis en profesjonell profil

Tydelig merkede dokumenter og artikler med et rent og lettlest utseende er med på å gi deg den profesjonelle profilen du trenger når du kommuniserer med kunder, klienter og kolleger.

② Øk produktiviteten

Et strukturert, organisert og effektivt arbeidsmiljø øker produktiviteten og er med på å skape vekst i virksomheten. Gjør arbeidslivet ditt lettere med tydelig merkede dokumenter og artikler.

Ganske enkelt profesjonelt

Brukervennlighet med profesjonelt resultat

Brother QL-etikettskrivere gir deg en enkel måte å skrive ut etiketter med profesjonelt utseende på, over et bredt spekter av bruksområder.

Lag dine egne etikettstørrelser

Sett ganske enkelt inn en rull med etiketter – du får dem i mange forskjellige bredder. Angi en vilkårlig etikettlengde – opptil én meter. Deretter designer du etiketten og skriver den ut. Den innebygde etikettkutteren gir deg lengden du vil ha.

Etikettutskrift med ett klikk

Skriv ut adresseetiketter direkte fra Microsoft Word, Excel og Outlook. Du merker ganske enkelt adressen og klikker på en knapp på verktøylinjen! Eller du bruker den medfølgende programvaren for etikettredigering til å utforme og skrive ut etiketter til enhver bruk.

Ingen kasserbare eller feilskrevne etiketter

Hver rull med etiketter leveres på en spole med en føringsmekanisme. Dette sikrer at etiketten alltid plasseres riktig og at skriveren registrerer den eksakte størrelsen på etiketten.

Du slipper justeringsproblemene som gjerne følger med etikettutskrift på en vanlig skriver. Så enten du bare skriver ut en etikett i ny og ne eller hundrevis om gangen, sikrer skriverne i Brother QL-serien at hver enkelt skrives ut perfekt, gang på gang.

Ganske enkelt profesjonelt

Brother DK-etiketter er utformet for en rekke bruksområder. Mulighetene er praktisk talt uten begrensning. Her er bare noen få eksempler:

	Før	Etter
Ryggetiketter Brother tape i løpende lengde leveres i forskjellige bredder, slik at du enkelt kan lage etiketter i riktig størrelse til arkiveringssystemet. Det blir desto lettere å finne igjen mappene dine!		
Adresse- og fraktetiketter Adresse- og fraktetiketter i forskjellige størrelser gir et profesjonelt utseende på bedriftens utgående korrespondanse.		
CD/DVD-etiketter Gi CDene et profesjonelt utseende med Brothers ferdigetiketter for CD/DVD. Det er lettere å lese trykt tekst enn håndskrevne etiketter.		
Papirarbeid Hvis du merker papirarbeid og prosjektmateriale med relevant informasjon som for eksempel prosjekttrinn, klientdetaljer eller fullføringsdato, kan det gjøre arbeidet enklere og mer effektivt. I dette eksemplet brukte vi en 24-mm rund etikett og en liten adresseetikett. Men du kan lage akkurat den typen etikett du vil ha, basert på etiketter i faste formater eller tape i løpende lengder.		

QL-560 profesjonell etikettskriver

Den ideelle introduksjonen til etiketter med profesjonelt utseende

QL-560 profesjonell etikettskriver er perfekt hvis du ikke har laget etiketter før. Det er en rask, allsidig etikettskriver for kontoret, hjemmekontoret eller annen forretningsbruk.

Den kobles enkelt til PC eller Mac via USB-kabel, og skriver høykvalitetsetiketter for alt fra navneskilt og skilleark til skiltbruk og frakt og godsmerking.

Integrert automatisk etikettkutter betyr at du kan bruke tape i løpende lengder og kutte etikettene i lengder fra 25 mm til 1 m. Og du får alltid skarpe og klare etiketter. Du kan med andre ord få etiketter i nesten hvilken størrelse du ønsker, uten å bytte etikettrullen!

QL-560 – oversikt

Rask og effektiv – skriver opptil 56 etiketter per minutt*

Høy kvalitet – med utskriftsoppløsning på 300 dpi

Allsidig – skriver ut etiketter i opptil 62 mm bredde

Profesjonell – med innebygd, automatisk etikettkutter

Enkel å bruke – skriv ut direkte fra MS Word, Excel, eller Outlook

Mye for pengene med:

Gratis – avansert programvare for etikettdesign

Gratis – 62 mm bred etikettrull, DK tape i løpende lengde (8 m)

* Basert på standard adresseetiketter

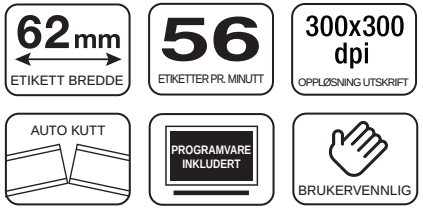

Profesjonelle etikettskrivere for kontoret

QL-570 og QL-580N profesjonelle etikettskrivere er de nyeste modellene i Brothers serie med etikettskrivere. De kombinerer brukervennlighet med høyeste kvalitetsspesifikasjoner.

Etikettutskrift med høy kvalitet

QL-570 og QL-580N profesjonelle etikettskrivere er formgitt for å passe på skrivebordet uten å ta opp mye plass, og de kobles enkelt til PC eller Mac via USB-kabel. Den høye utskriftsoppløsningen gjør dem perfekt til å skrive ut kvalitetslogoer, bilder og tekst på etikettene. Du kan enkelt lage etiketter med svært profesjonelt utseende for dokumenter, filer, skilleark, mapper, navneskilt, skilt og mer til.

Robust automatisk etikettkutter

Den robuste og kraftige etikettkutteren gjør disse etikettskriverne egnet til å skrive ut mange etiketter etter hverandre, og til å skrive ut små bunker med etiketter for senere bruk.

Nettverksklar

QL-580N er også nettverksklar, slik at alle på kontoret kan skrive ut etiketter på den samme skriveren. Alle kan dra nytte av orden og oversikt som tydelig merking av oppbevaringssteder, prosjekter og skrivebordsplass gir.

QL-570 og QL-580N profesjonelle etikettskrivere

QL-570 og QL-580N – oversikt

Rask og effektiv – skriver opptil 68 etiketter per minutt*

Høy kvalitet – med utskriftsoppløsning på hele 300 x 600 dpi

Allsidig – skriver ut etiketter i opptil 62 mm bredde

Profesjonell – med kraftig, innebygd automatisk etikettkutter

Enkel å bruke – skriv ut direkte fra MS Word, Excel, eller Outlook

Lite plasskrevende – ny design og lite plasskrevende

Fleksibel – nå nettverksklar, perfekt å dele (bare QL-580N)

Mye for pengene med:
Gratis – avansert programvare for etikettdesign
Gratis – 100 adresseetiketter, DK Standard
Gratis – 8 m etikettrull, DK tape i løpende lengde (62 mm bred)

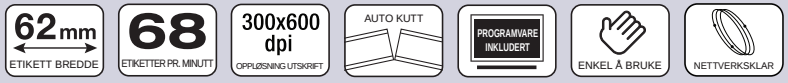

* Basert på standard adresseetiketter

Profesjonelle etikettskrivere for industrien

QL-1050 og QL-1060N profesjonelle etikettskrivere er konstruert for å dekke behovet for etiketter i mange bransjer, og gi deg den beste løsningen for nettopp din virksomhet.

Profesjonell fleksibilitet

Du kan skrive ut høykvalitetsetiketter i en rekke forskjellige bredder, fra bare 12 mm og opptil 102 mm (bransjestandarden for fraktetiketter). Med en slik fleksibilitet har du det beste etikettverktøyet for hånden for virksomheten din.

QL-1050 og QL-1060N skriver ut i høy 300-dpi oppløsning som gir kvalitetsutskrift som passer perfekt til strekkoder, logoer og bilder. Og de er raske, med en utskriftshastighet på 110 mm/sekund.

Begge modeller har USB- og RS-232-porter som standard, for å sikre at etikettskriverne kan kobles til et bredt spekter av utstyr. QL-1060N har også en innebygd 10/100 Base TX-nettverksport, med avanserte, webbaserte administrasjonsfunksjoner. Dermed kan du sende utskriftsjobber over nettverket fra flere datamaskiner til én og samme etikettskriver.

QL-1050 og QL-1060N profesjonelle etikettskrivere

QL-1050 og QL-1060N – oversikt

Rask og effektiv – skriver opptil 69 etiketter per minutt*

Høy kvalitet – med utskriftsoppløsning på 300 x 300 dpi

Allsidig – skriver ut etiketter i bredder fra 12 til 102 mm

Profesjonell – med kraftig, innebygd automatisk etikettkutter

Enkel å bruke – skriv ut direkte fra MS Word, Excel, eller Outlook

Industrietiketter – støtter og skriver ut de fleste 1D- og 2D-strekkodetyper

Fleksibel – nettverksklar, perfekt å dele og for direke utskrift når skriveren ikke er koblet til PC (bare QL-1060N)

Mye for pengene med:
Gratis – avansert programvare for etikettdesign
Gratis – 40 store fraktetiketter, DK store etiketter for godsmerking (102 x 152 mm)
Gratis – 8 m etikettrull, DK tape i løpende lengde (62 mm bred)

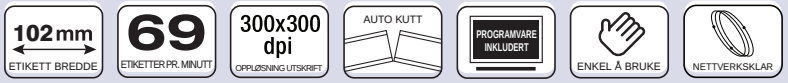

* Basert på standard adresseetiketter

Velg etiketter

Etiketter i faste formater, papir

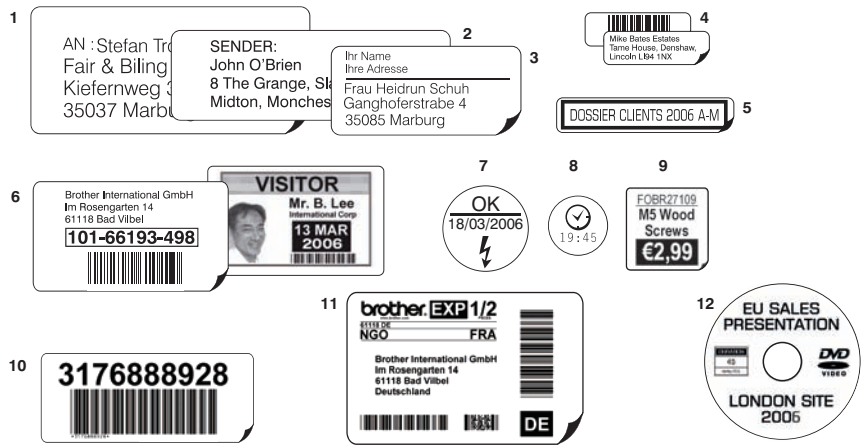

Etiketter i løpende lengde, plastfilm

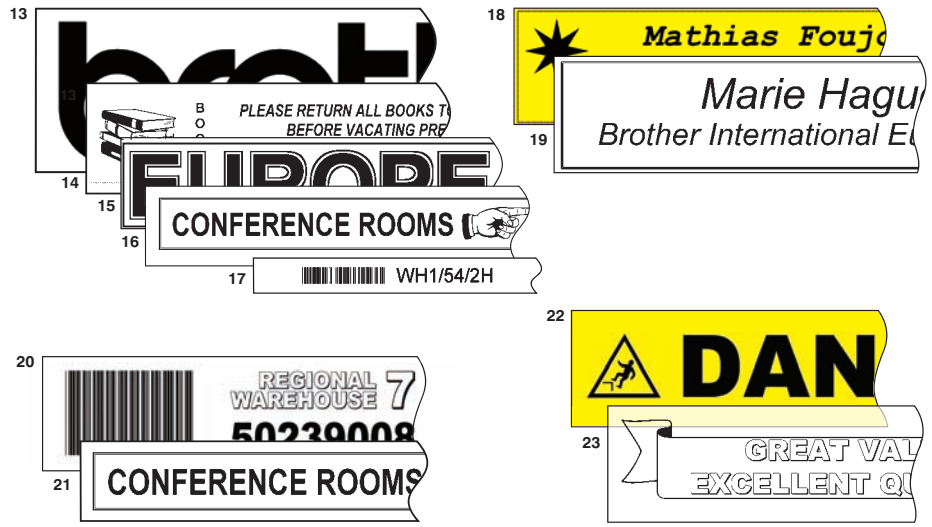

Velg etiketter

Etiketter i faste formater

Papir

1	**DK-11208**	400/rull 38 mm x 90 mm
2	**DK-11201**	400/rull 29 mm x 90 mm
3	**DK-11209**	800/rull 29 mm x 62 mm
4	**DK-11204**	400/rull 17mm x 54 mm
5	**DK-11203**	300/rull 17mm x 87 mm
6	**DK-11202**	300/rull 62mm x 100 mm
7	**DK-11218**	1000/rull ø 24 mm
8	**DK-11219**	1200/rull ø 12 mm
9	**DK-11221**	1000/rull 23 mm x 23 mm
10	**DK-11240**	600/rull 102 mm x 51 mm*
11	**DK-11241**	200/rull 102 mm x 152 mm*

Plastfilm

12	**DK-11207**	100/rull Ø 58 mm

Taperull i løpende lengde

Papir

13 DK-22243	102 mm x 30,48 m*
14 DK-22205	62 mm x 30,48 m
15 DK-22223	50 mm x 30,48 m
16 DK-22210	29 mm x 30,48 m
17 DK-22214	12 mm x 30,48 m

Papir, avtakbar

18 DK-44605	62 mm x 30,48 m
19 DK-44205	62 mm x 30,48 m

Plastfilm

20 DK-22212	62 mm x 15,24 m
21 DK-22211	29 mm x 15,24 m
22 DK-22606	62 mm x 15,24 m
23 DK-22113	62 mm x 15,24 m

*** QL-1050 & QL-1060N**

Programvare for etikettdesign

Skriv ut etiketter direkte fra Brothers brukervennlige etikettprogramvare

Sammen med alle etikettskriverne fra Brother følger vår avanserte programvare for etikettutforming gratis med på kjøpet! Denne programvaren er svært enkel å bruke, og er perfekt for både nybegynnere og eksperter. Med Brothers kraftige etikettredigerings-programvare lager du raskt enkle etiketter, og du kan også utforme svært spesialtilpassede etiketter med strekkoder, tabeller, bilder, logoer, automatisk tid og dato og mye mer.

Snap-modus

Den enkleste tilgjengelige løsningen – noensinne – for utskrift av etiketter med profesjonelt utseende.

1. Skriv inn ønsket tekst for etiketten i Snap-verktøyet
2. Klikk på utskriftsknappen!

Det er det hele. Så raskt og enkelt får du profesjonelt utseende etiketter.

Programvare for etikettdesign

Express-modus

Hos Brother er vi klar over at du av og til vil foretrekke å skrive ut mer tilpassede etiketter med rammer, bilder, skjermbilder, logoer eller lignende for et enda mer profesjonelt utseende. Denne typen etiketter lager du enkelt med Brother programvare Express-modus. Express-modus gir deg tilgang til alle hovedfunksjonene for personaliserte og profesjonelt utseende etiketter, vist på en svært lettforståelig måte.

Professional-modus

For brukere som har behov for å vise enda mer spesialtilpasset informasjon på etikettene, som strekkoder, tabeller, sekvensiell nummerering, og annet, er Professional-modus det perfekte valget.

Professional-modus er mer avansert enn Express-modus, og gir deg tilgang til et omfattende utvalg av profesjonelle funksjoner på en lettforståelig måte.

Integrasjon med Microsoft Office

Skriv ut adresse etiketter direkte fra Windows versjoner av Microsoft Word, Excel og Outlook.

De fleste firmaer bruker Microsoft Office for å skrive brev og for å lagre ofte brukte adresser eller annen informasjon.

Når vedlagte programvare for etikettdesign er installert, kan du velge å legge til et eget "P" ikon på verktøylinjene til Word, Excel og Outlook. Etter å ha skrevet et brev i Microsoft Word, skriver du raskt ut en adresse etikett:

Merk teksten du vil ha på etiketten, for eksempel navn og adresse	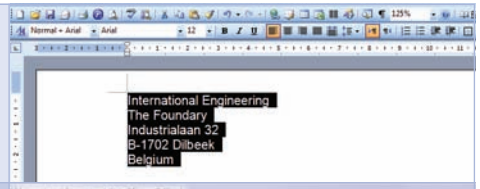
Klikk på P-ikonet på verktøylinjen	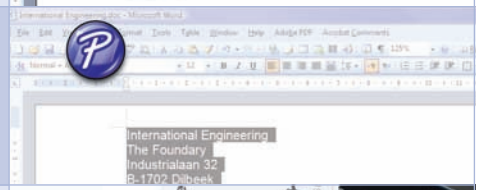
Etiketten skrives ut og kuttes automatisk til riktig størrelse	