

brother

Imprimante d’étiquettes industrielle

TJ-4420TN/4520TN/4620TN
TJ-4422TN/4522TN

Guide de sécurité du produit (Français)

Nous vous remercions d’avoir acheté la TJ-4420TN/TJ-4520TN/TJ-4620TN/ TJ-4422TN/TJ-4522TN (dénommée ci-après « le produit »).

Veillez à bien lire ce document avant d'utiliser le produit.

Nous vous recommandons de le conserver à proximité afin de pouvoir vous y référer à tout moment.

- Pour une maintenance, des réglages ou une réparation, contactez le service clientèle de Brother ou votre revendeur Brother local.
- Si le produit fonctionne de façon anormale ou en cas d’erreur, ou si un câble est endommagé, mettez le produit hors tension, débranchez tous les câbles, puis contactez le service clientèle de Brother ou votre revendeur Brother local.
- Nous déclinons toute responsabilité en cas de dommages occasionnés à l'imprimante à la suite d'un tremblement de terre, d'un incendie ou d'une autre catastrophe, de l'action d'un tiers, de l'usage intentionnel qu'en fait l'utilisateur, de la négligence de l'utilisateur, d'un usage impropre ou d'une utilisation dans toute autre condition spéciale.
- Nous déclinons toute responsabilité en cas de dommages (pertes, pertes de revenus commerciaux, pertes de bénéfices, interruptions d'activité ou perte de moyen de communication) pouvant résulter de l'utilisation de ce produit ou de l'incapacité à l'utiliser.
- Nous déclinons toute responsabilité en cas de dommages qui pourraient résulter d'un mauvais fonctionnement de ce produit provoqué par la connexion d'équipements incompatibles ou l'utilisation de logiciels incompatibles.
- Nous déclinons toute responsabilité en cas de dommages ou de pertes provoqués par l'utilisation d'étiquettes créées avec ce produit, par la disparition ou la modification des données en raison d'une défaillance, d'une réparation ou des fournitures, et nous n'acceptons aucune réclamation de tiers.
- Brother se réserve le droit d'apporter des modifications sans préavis aux spécifications et informations contenues dans les présentes. En outre, Brother ne saurait être tenu responsable de quelque dommage que ce soit (y compris des dommages indirects) résultant de la confiance accordée aux informations présentées, y compris, mais sans s'y limiter, aux erreurs typographiques ou autres se rapportant à la publication.
- Pour plus d'informations sur les logiciels et l'utilisation du produit en réseau, consultez le *Guide de l'utilisateur*, disponible sur le Site internet Brother support à l'adresse support.brother.com.
- La dernière version de la documentation de votre produit est disponible sur le Site internet Brother support à l'adresse support.brother.com.
- Les modèles, accessoires et fournitures disponibles peuvent varier en fonction du pays.
- L'utilisation de ce produit n'est approuvée que dans le pays dans lequel il a été acheté.

▲ AVERTISSEMENT

Le non-respect de ces recommandations et avertissements est susceptible d entraîner des blessures graves, voire mortelles. Suivez ces recommandations pour éviter tout risque de dégagement de chaleur ou de fumée, d'explosion, d'incendie, de blessure ou de choc électrique.

- Produit, cordon d'alimentation secteur, pile bouton (CR2032)**
- Un corps étranger est accidentellement inséré dans l'une des ouvertures du produit, y compris les fentes, les connecteurs et les ports, cessez immédiatement d'utiliser le produit, coupez l'alimentation électrique et débranchez tous les câbles. Veillez à retirer tout corps étranger avant de mettre le produit sous tension.
 - N'utilisez et n'entreposez PAS le produit :
 - Là où il risque d'entrer en contact avec des liquides
 - Là où de la condensation se forme
 - Dans des lieux poussiéreux
 - Là où la température ou l'humidité sont extrêmes
 - À proximité de flammes, d'une source de chaleur ou en plein soleil
 - NE manipulez PAS la prise avec les mains mouillées.
 - NE touchez PAS le cordon d'alimentation secteur et le produit pendant un orage.
 - NE démontez ou ne modifiez PAS le produit.
 - NE versez PAS de produits chimiques et n'utilisez PAS d'aérosols combustibles sur le produit.

Exemples d'aérosols combustibles :

- Dépoussiérants
- Pesticides
- Désinfectants et déodorants contenant de l'alcool
- Solvants organiques ou liquides tels que de l'alcool

- N'utilisez et n'entreposez pas le produit, d'autres composants et les sacs d'emballage à portée des enfants.
- NE touchez PAS les pièces amovibles dangereuses. Éloignez vos doigts et autres parties du corps.

Avant de nettoyer le produit, débranchez le cordon d'alimentation secteur de la prise électrique afin d'éviter tout risque de choc électrique. Pour plus d'informations sur les méthodes de nettoyage, consultez le *Guide de l'utilisateur*.

Débranchement de l'appareil

Ce produit doit être installé près d'une prise électrique d'accès facile. En cas d'urgence, débranchez le cordon d'alimentation de la prise pour couper complètement l'alimentation.

Cordon d'alimentation secteur

- Utilisez uniquement avec le produit spécifié.
- NE laissez AUCUN objet métallique entrer en contact avec les connecteurs, les ports ou les composants métalliques du cordon d'alimentation secteur du produit.
- N'utilisez PAS la prise d'alimentation ou le cordon d'alimentation secteur dans un environnement humide.
- NE tirez PAS sur le câble lorsque vous débranchez le cordon d'alimentation secteur de la prise électrique. Débranchez-le de la prise électrique en maintenant la fiche.
- Évitez d'endommager, tordre, pincer, plier exagérément, tirer ou placer des objets sur le cordon d'alimentation secteur.
- NE surchargez PAS la prise électrique.
- Débranchez régulièrement la prise électrique pour la nettoyer. Utilisez un chiffon sec pour nettoyer la base des broches et l'intervalle entre celles-ci. Si la prise d'alimentation est branchée dans la prise électrique pendant une longue période, la poussière s'accumule autour des broches, ce qui peut entraîner un court-circuit et un incendie.
- Brother conseille vivement de ne PAS utiliser de rallonge, quel que soit son type. Toutefois, si une rallonge est nécessaire, utilisez-la correctement et conformément aux recommandations générales d'utilisation. Sinon, vous risquez de provoquer un incendie ou de vous blesser.
- Ce produit doit être relié à la terre. La prise d'alimentation doit être branchée sur une prise électrique correctement raccordée à la terre.

Pile bouton (CR2032)

Ne pas avaler la pile. Si vous avalez la pile, contactez immédiatement un médecin. Elle peut provoquer de graves brûlures internes en seulement deux heures et entraîner la mort.

▲ ATTENTION

Le non-respect des avertissements et des instructions peut entraîner des blessures mineures ou légères.

Produit

- NE placez PAS ce produit sur un chariot, un support ou une table instable. Le produit, qui est lourd, pourrait tomber et provoquer des blessures ou être gravement endommagé.
- NE placez PAS le produit dans une zone de forte affluence. S'il s'avère nécessaire de l'installer dans un endroit fréquenté, placez-le dans un endroit sûr où personne ne risquera de le faire tomber afin de ne blesser personne et de ne pas endommager le produit.
- NE placez PAS d'objets lourds sur l'appareil.
- Pour votre sécurité, débranchez le produit de la prise électrique lorsqu'il n'est pas utilisé pendant une longue période.
- NE tenez PAS le produit par le couvercle du compartiment à rouleau, les broches ou la fente d'alimentation arrière. Ces éléments risqueraient de se détacher et le produit pourrait tomber. Pour le transporter, placez vos deux mains sous le produit.
- Lorsque vous connectez des câbles et accessoires, suivez les instructions applicables.
- NE touchez PAS aux pièces rotatives. Vous risquez de vous blesser si vos doigts se coincent dans les pièces rotatives. Mettez le produit hors tension avant de toucher les pièces rotatives.
- NE touchez PAS la tête d'impression à mains nues, car cette pièce peut être endommagée et détruite par l'électricité statique. Avant de toucher la tête d'impression, placez le produit sur un tapis de mise à la terre pour décharge électrostatique (DES) ou utilisez des gants antistatiques.
- Soyez prudent au moment de fermer le couvercle du compartiment à rouleau. Vous risquez de vous blesser si vos doigts se coincent entre les parties supérieure et inférieure du couvercle.
- NE touchez PAS la tête d'impression ou toute autre pièce métallique à proximité de la tête d'impression pendant ou tout de suite après l'utilisation. Ces pièces deviennent très chaudes et vous pourriez sérieusement vous brûler en les touchant.

brother

Industriële labelprinter

TJ-4420TN/4520TN/4620TN
TJ-4422TN/4522TN

Handleiding product veiligheid (Nederlands)

Hartelijk dank voor de aanschaf van de TJ-4420TN/TJ-4520TN/TJ-4620TN/ TJ-4422TN/TJ-4522TN (hierna "het product" genoemd).

Lees dit document voordat u het product gebruikt.

Bewaar dit document op een handige plaats zodat u er later dingen in kunt opzoeken.

- Neem voor onderhoud, aanpassingen of reparaties contact op met de klantenservice van Brother of met uw plaatselijke Brother-dealer.
- Als het product niet naar behoren functioneert, als er een storing optreedt of als er een kabel is beschadigd, schakel het product dan uit en verwijder alle kabels. Neem vervolgens contact op met de klantenservice van Brother of uw plaatselijke Brother-dealer.
- Wij aanvaarden geen enkele verantwoordelijkheid voor schade die voortvloeit uit aardbevingen, brand, andere rampen, handlingen van derden, opzettelijke handlingen van de gebruiker, opzettelijke nalatigheid van de gebruiker, misbruik of handlingen onder andere speciale omstandigheden.
- Wij aanvaarden geen enkele verantwoordelijkheid voor schade (zoals verliezen, winstverlies, verlies van bedrijfswinst, bedrijfsonderbrekingen of verlies van communicatiemogelijkheden) als gevolg van het gebruik of niet kunnen gebruiken van het product.
- Wij aanvaarden geen enkele verantwoordelijkheid voor schade die voortvloeit uit onjuist gebruik van het product, bijvoorbeeld door het aansluiten van incompatibele apparatuur of het gebruik van incompatibele software.
- Wij aanvaarden geen verantwoordelijkheid voor schade of verliezen die voortkomen uit het gebruik van een label dat met dit product is gemaakt of voor verlies of wijzigingen van gegevens als gevolg van defecten, reparaties of de verbruiksartikelen en wij aanvaarden geen claims van derden.
- Brother behoudt zich het recht voor om de specificaties en de inhoud van deze handleiding zonder voorafgaande kennisgeving te wijzigen. Brother is bovendien niet aansprakelijk voor schade (inclusief gevolgschade) die voortvloeit uit het gebruik van deze handleiding, andere publicaties of de hierin beschreven producten, ook niet wanneer deze samenhangt met zetfouten of andere fouten of omissies in deze publicaties.
- Raadpleeg voor meer informatie over de software en het gebruik van het product in een netwerk de *Gebruikershandleiding* op de Brother support website: support.brother.com.
- De nieuwste versie van de documentatie bij het product kunt u downloaden van de Brother support website: support.brother.com.
- De beschikbare modellen, accessoires en verbruiksartikelen kunnen per land verschillen.
- Dit product is uitsluitend goedgekeurd voor gebruik in het land van aankoop.

▲ WAARSCHUWING

Het niet naleven van deze richtlijnen en waarschuwingen kan leiden tot overlijden of ernstig letsel. Hanteer deze richtlijnen om oververhitting, rookvorming, explosies, brand, letsel of elektrische schokken te voorkomen.

Product, netsnoer, knoopcelbatterij (CR2032)

- Als er per ongeluk een vreemd voorwerp wordt geplaatst in een van de openingen van het product (zoals de sleuven, connectoren of poorten), mag het product niet langer worden gebruikt. Schakel het product uit en koppel alle kabels los. Verwijder alle vreemde voorwerpen voordat u het product opnieuw inschakelt.
- Het product mag onder de volgende omstandigheden NIET worden gebruikt of opgeslagen:
 - als het in aanraking kan komen met vloeistof
 - als er condensatie kan optreden
 - als er sprake is van veel stof
 - als er sprake is van een extreme temperatuur of luchtvochtigheid
 - in de buurt van open vuur, verwarmingsstoelstenen of in direct zonlicht
- Hanteer de stecker NOOIT met natte handen.
- Raak het netsnoer en het product NIET aan tijdens onweer.
- Demonteer het product NIET en breng geen wijzigingen aan het product aan.
- Giet GEEN chemicaliën en gebruik GEEN spuitbussen met brandbare stoffen op het product.

Voorbeelden van onbrandbare vloeistoffen uit spuitbussen:

- reinigers voor stofverwijdering
- pesticiden
- alcoholhoudende desinfecterende middelen en luchtverfrissers
- organische oplosmiddelen of vloeistoffen zoals alcohol

- Houd het product, de onderdelen van het product en de verpakking uit de buurt van kinderen.
- Raak de gevaarlijke bewegende onderdelen NIET aan. Houd vingers en andere lichaamsdelen uit de buurt.

Haal het netsnoer uit het stopcontact voordat u het product gaat reinigen, omdat er anders risico bestaat op elektrische schokken. Raadpleeg de *Gebruikershandleiding* voor meer informatie over het reinigen van het product.

Het apparaat loskoppelen

Installeer dit product in de buurt van een goed bereikbaar stopcontact. Haal in noodgevallen het netsnoer uit het stopcontact om de stroom volledig uit te schakelen.

Netsnoer

- Gebruik het netsnoer alleen met het daarvoor bestemde product.
- Laat metalen objecten NIET in contact komen met de connectoren, poorten of metalen onderdelen van het netsnoer van het product.
- Gebruik de stecker en het netsnoer NIET op een locatie waar deze nat kunnen worden.
- Trek NIET aan het snoer als u het netsnoer uit het stopcontact wilt halen. Gebruik altijd de stecker om het netsnoer uit het stopcontact te halen.
- Het netsnoer mag NIET worden beschadigd, gedraaid of geknikt, er mag niet aan het snoer worden getrokken en er mogen geen voorwerpen op het snoer worden geplaatst. Het netsnoer mag ook niet worden vastgebonden.
- Belast stopcontacten NIET te zwaar.
- Haal de stecker regelmatig uit het stopcontact om de stecker schoon te maken. Gebruik een droge doek om de basis van de pennen van de stecker en de ruimte tussen de pennen te reinigen. Als de stecker van het netsnoer gedurende langere tijd in het stopcontact blijft zitten, hoopt zich stof op rond de polen en dat kan kortsluiting veroorzaken met mogelijk brand tot gevolg.
- Brother raadt u dringend aan om NOOIT een verlengsnoer te gebruiken. Als u toch een verlengsnoer moet gebruiken, gebruik dat dan op de juiste wijze en in overeenstemming met algemene richtlijnen voor gebruik om brand en letsel te voorkomen.
- Dit product moet geaard zijn. De stecker van het netsnoer moet op een geaard stopcontact worden aangesloten.

Knoopcelbatterij (CR2032)

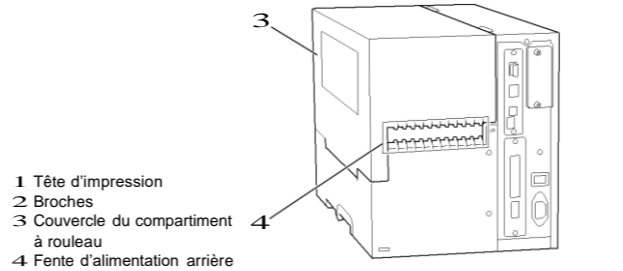
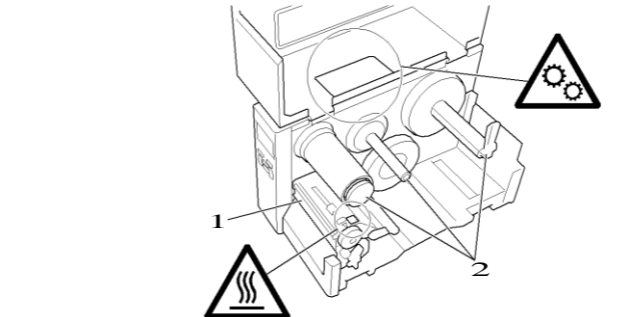
Slik de batterij niet in. Consulteer bij inslikken van de batterij onmiddellijk een arts. Als u de batterij inslikt, kan dat binnen slechts twee uur leiden tot ernstige interne brandwonden die uiteindelijk de dood tot gevolg kunnen hebben.

▲ VOORZICHTIG

Het niet naleven van de instructies en waarschuwingen kan licht of matig letsel tot gevolg hebben.

Product

- Plaats dit product NIET op een onstabiele kar, standaard of tafel. Het product is zwaar en kan vallen waardoor u of anderen letsel kunnen oplopen en het product ernstig beschadigd kan raken.
- Voorkom dat het product in een drukke ruimte wordt geplaatst. Wanneer u het product in een drukke ruimte moet plaatsen, zorg er dan voor dat het op een veilige locatie staat waar het niet per ongeluk kan worden omgestoten, wat kan leiden tot lichamelijke letsels bij u en anderen en schade aan het product.
- Plaats GEEN zware voorwerpen op het product.
- Haal voor uw eigen veiligheid de stecker van het product uit het stopcontact als u het gedurende langere tijd niet gebruikt.
- Houd het product NIET vast aan de klep van het rolcompartment, de rolgeleider of de invoersleuf aan de achterzijde. Deze onderdelen kunnen namelijk loskomen waardoor het product valt. Verplaats het product alleen als u beide handen onder het hele apparaat hebt geplaatst.
- Volg de bijbehorende instructies bij het aansluiten van kabels en accessoires.
- Raak de draaiende onderdelen NIET aan. Er bestaat kans op letsel als uw vinger beklamt raakt tussen de draaiende onderdelen. Schakel het product uit voordat u de draaiende onderdelen aanraakt.
- Raak de printkop NIET aan met uw blote handen. De printkop kan namelijk als gevolg van statische elektriciteit beschadigen of defect raken. Plaats het product voordat u de printkop aanraakt op een antistatische mat (ESD) of gebruik antistatische handschoenen.
- Wees voorzichtig als u de klep van het rolcompartment sluit. Voorkom dat uw vingers klem komen te zitten tussen de boven- of onderkant van de klep om letsel te voorkomen.
- Raak de printkop of de metalen onderdelen in de buurt van de printkop NIET aan tijdens of meteen na gebruik van het apparaat. Deze onderdelen worden namelijk erg heet en kunnen ernstige brandwonden veroorzaken.



1 Tête d'impression
 2 Broches
 3 Couvercle du compartiment à rouleau
 4 Fente d'alimentation arrière

Pile bouton (CR2032)

RISQUE D'EXPLOSION SI LA BATTERIE EST REMPLACÉE PAR UN MODÈLE INADÉQUAT. METTEZ AU REBUT LES PILES USAGÉES CONFORMÉMENT AUX INSTRUCTIONS.

- ÉVITEZ de jeter la pile au feu, de l'exposer à la chaleur ou de la démonter.
- ÉVITEZ de connecter les deux pôles de la pile. Pour éviter de court-circuiter la pile, éloignez les colliers métalliques, les épingles à cheveux et autres objets métalliques de la pile.
- NE jetez PAS la batterie avec les déchets ménagers.
- La pile spécifiée n'est pas rechargeable. NE la rechargez PAS.
- Utilisez uniquement la pile spécifiée.
- Conservez la pile hors de portée des enfants.
- Si li liquide à l'intérieur de la pile venait à pénétrer dans vos yeux, consultez un médecin. Lavez-vous immédiatement les yeux avec de l'eau en continu, pendant au moins 15 minutes.
- Si la lique provenant de l'intérieur de la pile entre en contact avec votre peau ou vos vêtements, rincez-les bien avec une quantité importante d'eau propre.
- L'utilisation d'une pile incorrecte peut provoquer une fuite ou une explosion. Cela pourrait entraîner un incendie, des blessures ou des dommages autour de l'appareil.
- Conservez les piles boutons neuves et usagées hors de portée des enfants.

Cordon d'alimentation secteur

Veillez à avoir facilement accès au cordon d'alimentation secteur pour pouvoir le déconnecter immédiatement en cas d'urgence.

Mesures préventives générales

Produit, cordon d'alimentation secteur ou accessoires

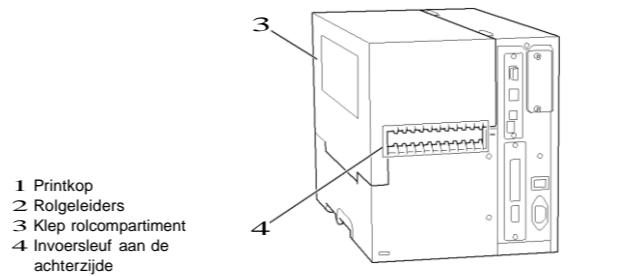
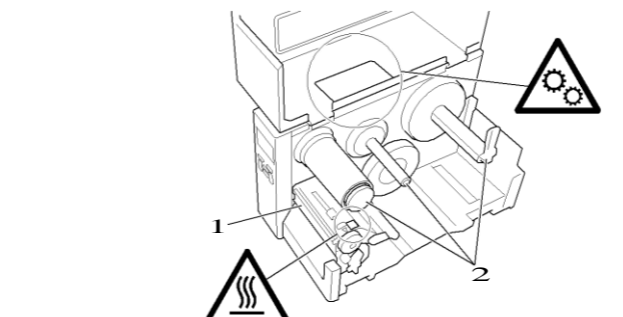
- Observez toutes les règles applicables lorsque vous jetez ces produits.
- NE retirez PAS les étiquettes collées sur le produit. Ces étiquettes fournissent des informations d'utilisation et indiquent le nom et le numéro de série du produit.
- Pour plus d'informations sur la tension électrique, le fabricant et le numéro de modèle, consultez la plaque signalétique placée à l'intérieur de votre appareil.
- Utilisez le produit dans un lieu où la température varie entre 5 °C et 40 °C et l'humidité entre 25 et 85 % (sans condensation).
- Utilisez le produit dans un lieu où la température varie -40 °C et 60 °C et l'humidité entre 10 et 90 % (sans condensation).

Déclaration de conformité (Europe/Turquie uniquement)

Nous, Brother Industries, Ltd. 15-1, Naeshiro-cho, Mizuho-ku, Nagoya 467-8561 Japan

déclarons que ce produit est conforme aux exigences essentielles de toutes les directives et réglementations pertinentes appliquées au sein de la Communauté européenne.

Vous pouvez télécharger la Déclaration de conformité (DoC) depuis le Site internet Brother support. Visitez support.brother.com/manuals.



1 Printkop
 2 Rolgeleiders
 3 Klep rolcompartment
 4 Invoersleuf aan de achterzijde

Knoopcelbatterij (CR2032)

EXPLOSIEGEEVAAR ALS DE BATTERIJ WORDT VERVANGEN DOOR EEN VERKEERDE TYPE. VERWIJDER GEBRUIKTE BATTERIËN VOLGENS DE INSTRUCTIES.

- Werp de batterij NIET in open vuur, verhit de batterij NIET en demonteer de batterij NIET.
- Verbind beide polen van de batterij NIET met elkaar. Houd metalen voorwerpen uit de buurt van de batterij om kortsluiting te voorkomen.
- Gooi de batterij NIET samen met het huisvuil weg.
- De genoemde batterij is niet opklaarbaar. Laad de batterij NIET op.
- Gebruik uitsluitend de aangegeven batterij.
- Berg de batterij op buiten het bereik van kinderen.
- Neem direct contact op met een arts als vloeistof uit de batterij in contact komt met uw ogen. Spoel in dat geval uw ogen ten minste 15 minuten achter elkaar schoon met water.
- Spoel uw huid of kleding onmiddellijk met veel schoon water als de vloeistof in de batterij ermee in aanraking komt.
- Als u een verkeerde batterij gebruikt, kan deze gaan lekken of ontploffen en dat kan leiden tot brand, letsel of schade aan de omgeving van het apparaat.
- Houd nieuwe en gebruikte knoopcelbatterijen uit de buurt van kinderen.

Netsnoer

Zorg ervoor dat het netsnoer altijd bereikbaar is, zodat u in geval van nood direct de stekker uit het stopcontact kunt halen.

Algemene voorzorgsmaatregelen

Product, netsnoer of accessoires

- Leef de plaatselijke regelgeving na bij het weggooiden van deze producten.
- Verwijder NIET de labels die op het product zijn aangebracht. De labels bevatten informatie over de bediening en over de productnaam en het serienummer van het product.
- Voor meer informatie over het storingsverbruik van het apparaat, de fabrikant en het modelnummer raadpleeg u het label dat aan de binnenkant van het apparaat is bevestigd.
- Gebruik het product op een locatie met een temperatuur tussen 5 en 40 °C en een luchtvochtigheid van 25% tot 85% (zonder condensatie).
- Bewaar het product op een locatie met een temperatuur tussen -40 en 60 °C en een luchtvochtigheid van 10% tot 90% (zonder condensatie).

Conformiteitsverklaring (alleen Europa/Turkije)

Wij, Brother Industries, Ltd. 15-1, Naeshiro-cho, Mizuho-ku, Nagoya 467-8561 Japan

verklaren dat dit product voldoet aan de essentiële vereisten van alle relevante richtlijnen en voorschriften van de Europese Gemeenschap. De Conformiteitsverklaring (DoC) kan worden gedownload vanaf de Brother support website. Ga naar support.brother.com/manuals.

Déclaration de conformité à la directive RE 2014/53/CE (Europe/Turquie uniquement) (Concerne les modèles avec interfaces radio)

Nous, Brother Industries, Ltd. 15-1, Naeshiro-cho, Mizuho-ku, Nagoya 467-8561 Japan

déclarons que ces produits sont conformes aux dispositions de la directive RE 2014/53/CE. Vous pouvez télécharger un exemplaire de la Déclaration de conformité en suivant les instructions de la section **Déclaration de conformité (Europe/Turquie uniquement)**.

LAN sans fil (WLAN)

Cette imprimante est compatible avec la technologie LAN sans fil (Option utilisateur)
Bandes de fréquences : 2412 MHz à 2472 MHz
Puissance radioélectrique maximale transmise dans les bandes de fréquences : Moins de 19,72 dBm (p.i.r.e)

Bandes de fréquences : 5180 MHz à 5240 MHz
Puissance radioélectrique maximale transmise dans les bandes de fréquences : Moins de 22,50 dBm (p.i.r.e)

Pour usage intérieur uniquement (5150 MHz à 5350 MHz)

Bluetooth

Cette imprimante est compatible Bluetooth (Option utilisateur)

Bandes de fréquences : 2402 MHz à 2480 MHz
Puissance radioélectrique maximale transmise dans les bandes de fréquences : Moins de 7,4 dBm (p.i.r.e)

▲ AVERTISSEMENT

Cet appareil est un produit de classe A. Dans un environnement domestique, ce produit peut causer des interférences radio, obliger l'utilisateur à prendre des mesures adéquates.

Avis concernant la rédaction et la publication

Le présent guide, décrivant le produit et ses spécifications les plus récentes, a été rédigé et publié sous la supervision de Brother Industries, Ltd. Si des mises à jour des micrologiciels, pilotes ou applications sont publiées, ce guide peut ne pas reprendre leurs caractéristiques. Brother se réserve le droit d'apporter des modifications sans préavis aux spécifications et informations contenues dans les présentes. En outre, Brother ne saurait être tenu responsable de quelque dommage que ce soit (y compris des dommages indirects) résultant de la confiance accordée aux informations présentées, y compris, mais sans s'y limiter, aux erreurs typographiques ou autres se rapportant à la publication.

Pour configurer votre appareil, consultez le *Guide de l'utilisateur*.

Pour télécharger le *Guide de l'utilisateur*

Visitez le Site internet Brother support à l'adresse support.brother.com

Pour accéder aux FAQ et au dépannage

Visitez le Site internet Brother support à l'adresse support.brother.com

Pour obtenir de l'aide sur l'installation et l'utilisation de votre appareil	—
Regardez notre FAQ vidéo support.brother.com/g/d/4/7	

Conformiteitsverklaring voor de RE-richtlijn 2014/53/EG (alleen Europa/Turkije) (van toepassing op modellen met radio-interfaces)

Wij, Brother Industries, Ltd. 15-1, Naeshiro-cho, Mizuho-ku, Nagoya 467-8561 Japan

verklaren dat dit product functioneert in overeenstemming met de vereisten van de RE-richtlijn 2014/53/EG. U kunt een exemplaar van de Conformiteitsverklaring downloaden door de instructies in het gedeelte **Conformiteitsverklaring (alleen Europa/Turkije)** te volgen.

Draadloos LAN

Deze printer ondersteunt draadloos LAN (optie voor de gebruiker).
Frequentiebanden: 2 412 MHz-2 472 MHz
Maximale radiofrequentie vermogenstransmissie over de frequentiebanden: Minder dan 19,72 dBm (e.i.r.p)

Frequentiebanden: 5 180 MHz-5 240 MHz
Maximale radiofrequentie vermogenstransmissie over de frequentiebanden: Minder dan 22,50 dBm (e.i.r.p)

Alleen bij gebruik binnenshuis (5 150 MHz-5 350 MHz).

Bluetooth

Deze printer ondersteunt Bluetooth (optie voor de gebruiker).

Frequentiebanden: 2 402 MHz-2 480 MHz
Maximale radiofrequentie vermogenstransmissie over de frequentiebanden: Minder dan 7,4 dBm (e.i.r.p)

▲ WAARSCHUWING

Dit is een klasse A-product. Bij gebruik binnenshuis kan dit product radiostraling veroorzaken. Als dat geval is, moet de gebruiker passende maatregelen nemen.

Opmerking samenstelling en publicatie

Deze handleiding is gecompileerd en gepubliceerd onder de supervisie van Brother Industries, Ltd. en bevat de recentste beschrijvingen en specificaties van het product.

Als bijgewerkte versies van firmware, stuurprogramma's of applicaties worden vrijgegeven, worden deze functies mogelijk niet nauwkeurig weergegeven in deze handleiding.

Brother behoudt zich het recht voor om de specificaties en de inhoud van deze handleiding zonder voorafgaande kennisgeving te wijzigen. Brother is bovendien niet aansprakelijk voor schade (inclusief gevolgschade) die voortvloeit uit het gebruik van deze handleiding, andere publicaties of de hierin beschreven producten, ook niet wanneer deze samenhangt met zetfouten of andere fouten of omissies in deze publicaties.

Raadpleeg de *Gebruikershandleiding* voor hulp bij het installeren van het apparaat.

De *Gebruikershandleiding* downloaden

Ga naar de Brother support website op support.brother.com