


# MS-40

brother  
at your side



*Ваше любимое фото  
в вашей машине*

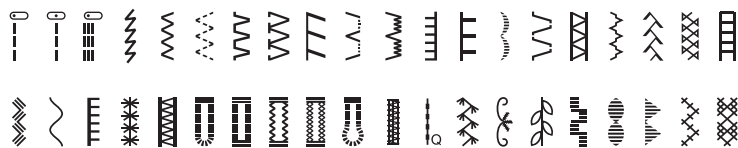


## MS-40

Простая в использовании компьютеризованная швейная машина со встроенной фоторамкой.

- 40 видов строчек
- 5 видов петель. Автоматическое выметывание
- Автоматический нитевдеватель
- Регулировка уровня прижимной лапки
- Горизонтальный челнок
- Рычаг опускания рейки-транспортера для свободной подачи материала
- «Свободный рукав»

# MS-40



40 строчек

## ЖК-дисплей

На ЖК-дисплее отображаются данные по длине стежка, ширине строчки и типу прижимной лапки для выбранной строчки.

- Для выбора строчки и длины стежка/ширины строчки просто нажмите соответствующие кнопки.
- Значение «по умолчанию» позволяет применять наиболее подходящие ширину строчки и длину стежка.



## Автоматическое выметывание петли в один прием

Механизм выметывания петли в один прием с автоустановкой размера позволяет создавать абсолютно одинаковые петли. Просто выберите функцию выметывания петель и следите за направлением шитья всех 4-х сторон петли без поворота рычага.



## Устройство заправки нити в иглу

Быстрая и простая заправка нити в ушко иглы экономит время и бережет зрение.



## 6-сегментная рейка-транспортер

Обеспечивает создание ровных аккуратных швов на любой ткани, от тончайшего шелка до плотной джинсовой ткани.



## Встроенная фоторамка

Вы можете менять фотографии в своей машине так часто, как вам этого захочется.




## Горизонтальный челнок

Горизонтальный челнок позволяет быстро и легко осуществлять заправку нижней нити.



## Настройка иглы в заданном положении при остановке

Не требуется поворачивать маховик, чтобы опустить иглу. При обработке углов настройте нижнее положение иглы, при обработке прямых швов выберите верхнее положение иглы при остановке.



## LED освещение

Лампы повышенной яркости эффективно освещают рабочую площадь, при этом остаются щадящими для глаз. Они используют лишь часть энергии, которая используется обычными лампами, и срок их службы длится весь период использования машины.



## Шитье двойной иглой

Машина позволяет работать и с двойной иглой, используя две верхние нити. Можно использовать нити разных цветов для декоративных строчек.



## «Свободный рукав»

Съемная панель позволяет плоскую платформу машины преобразовать в цилиндрическую, что очень удобно при обработке цилиндрических деталей: рукавов, штанин, а также для пришивания карманов.



## Удобная панель с изображением всех строчек

Найти нужную строчку не составит труда, они все перед глазами.



Контакт:



brother  
at your side

[www.brothersewing.ru](http://www.brothersewing.ru)