

LUMINAIRE  
Innov-is XP1

Premium Upgrade Kit II



## Contenuto della confezione

### Card di attivazione per ricami e ricami per quilt e nuove funzioni:

- ◆ 50 ricami
- ◆ 6 punti di riempimento decorativo
- ◆ 5 ricami esagonali per bordi quilt con funzioni di divisione automatica dei bordi
- ◆ 5 ricami bicolori per bordi quilt
- ◆ Opzione punto triplo per ricami bordi quilt - (scegli il punto singolo o triplo)
- ◆ Funzione di impostazione del punto di fine cucitura tramite rilevamento dell'adesivo con fotocamera incorporata
- ◆ App My Design Snap (trasferimento di immagini)
- ◆ **4 fogli di adesivi di punto di fine cucitura**



## Nuovi ricami bellissimi

- ◆ 50 nuovi ricami
- ◆ Ricami per bordi e angoli, perfetti per l'utilizzo con il nuovo telaio magnetico (accessorio opzionale)
- ◆ Cornici e varie tipologie di ricamo
- ◆ Ricami per quilt

*Ricami*



## QUILT BROIDERY

Sei una quilter che vuole dilettarsi con il ricamo, una ricamatrice che vorrebbe mettersi alla prova nella trapuntatura?

Luminaire Innov-is XP1 dispone di cinque opzioni di ricami per bordi quilt bicolori, perfetti per creare bellissimi bordi colorati.

Sfrutta i suggerimenti della divisione automatica dei ricami per giocare con cinque opzioni di forme esagonali e scegli tra il punto singolo o triplo per creare bordi unici che fanno risaltare le cuciture dei tuoi progetti di quilting.

**Lo chiamiamo “Quiltbroidery”**



## Forme esagonali incluse per la divisione automatica dei bordi

- ◆ Cinque forme esagonali consentono maggiori possibilità di scelta per i progetti ricamati e trapuntati!
- ◆ Dopo aver preimpostato la dimensione, la macchina effettua la corretta divisione in sezioni
- ◆ È sufficiente ruotare la stoffa per collegare la parte del ricamo successivo

QUILT  BROIDERY



## Ricami bicolore per bordi quilt

Libera la tua creatività selezionando uno dei cinque ricami bicolore per bordi quilt, perfetti per realizzare bellissimi bordi colorati.

- ◆ 5 nuovi ricami



QUILT  BROIDERY



## Opzione di punto triplo per ricamare bordi quilt

Scegli il punto singolo o triplo per i bordi dei tuoi quilt per dare più spessore alle cuciture e farle risaltare.

QUILT  BROIDERY



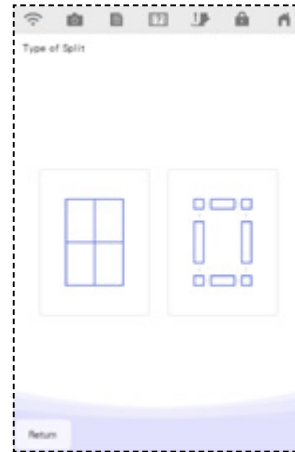
## Divisione automatica di bordi quilt di grandi dimensioni

Collega con facilità i ricami per realizzare bellissimi bordi quilt!

È sufficiente scegliere la dimensione del bordo e del telaio e Luminaire Innov-is XP1 dividerà automaticamente i ricami in più parti.

Oppure, si può utilizzare il telaio magnetico Hoopnetic per far scorrere con facilità il tessuto all'area ricamo successiva.

QUILT  BROIDERY





## Funzioni ricamo

Modifica dell'ordine dei ricami:

- ◆ commuta l'ordine dei ricami per un risultato ottimale


Trapunta facilmente o trapunta ad eco in modalità ricamo:

- ◆ Scegli semplicemente un ricamo dalla schermata di modifica (ricami uguali a quelli in My Design Center)

Regolazione del colore dello sfondo:

- ◆ Scegli tra chiaro/scuro/disattivato
- ◆ Riconoscimento del contorno
- ◆ Ingrandimento fino al 400%

*Ricami*



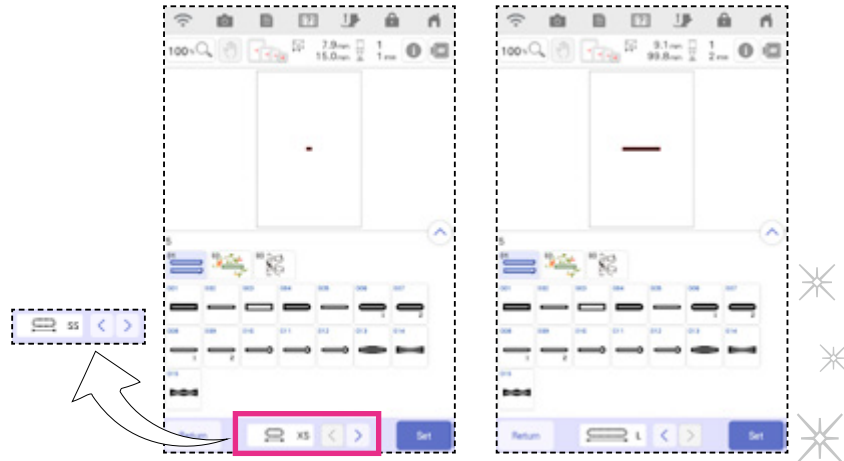
## Asole ricamate

Larghezza inferiore per le asole ricamate

Opzioni di dimensioni aggiunte:

- ◆ XS - 0,78" / 20 mm
- ◆ XXS - 0,4" / 10 mm


*Ricami*



## Opzioni di riempimenti decorativi di My Design Center

*My Design Center*

Approfitta di una maggior varietà di ricami con l'esclusivo My Design Center con 6 opzioni supplementari di riempimento decorativo, ispirati a forme geometriche, intrecci, foglie e bolle.



## Funzione punto di fine cucitura

Cucitura

Utilizzando la funzione della videocamera inclusa con tecnologia InnovEye Plus, ora puoi impostare perfettamente il punto di fine cucitura semplicemente posizionando l'adesivo del punto finale sul tuo progetto.

- ◆ La fotocamera rileva l'adesivo e determina il punto di fine cucitura
- ◆ Utilizza questa funzione sia per i punti utili che per i punti decorativi


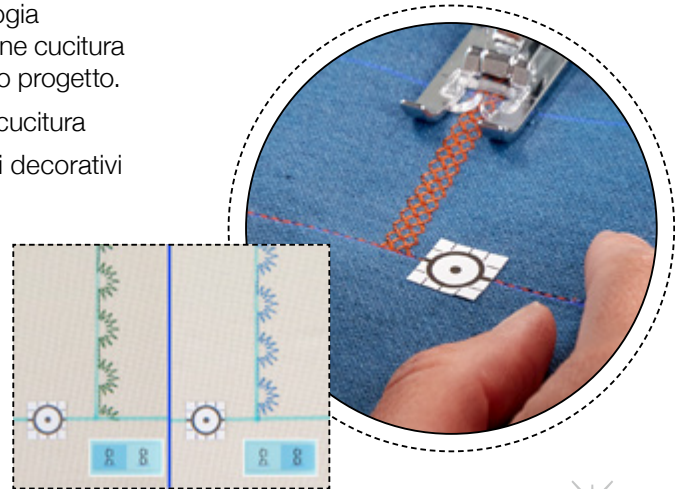
### Modalità di arresto -

La macchina interrompe la cucitura in corrispondenza della posizione dell'adesivo anche a metà di un punto decorativo.

### Modalità di adattamento dei punti decorativi -

la macchina adatta le dimensioni del punto decorativo fermandosi al termine del motivo

(il motivo del punto decorativo sarà automaticamente ridimensionato)



## App My Design Snap per il trasferimento di immagini

*My Design Center*

Trasferisci le immagini in modalità wireless con l'applicazione mobile My Design Snap.

Scegli un'immagine di un disegno lineare o un'illustrazione dal tuo dispositivo mobile iOS o Android™ e inviala a Luminaire Innov-is XP1 tramite la rete wireless.

Personalizzazione e adattamento sono realizzabili in pochi secondi.

**Scegli, invia, modifica e crea.**



Compatibilità – iOS 10 o v. successiva, Android 5 o v. successiva

**Lingue disponibili:**



Inglese, Tedesco, Francese, Olandese, Italiano, Spagnolo, Portoghese

## Funzioni ottimizzate del proiettore

Più icone operative da proiettare sul tessuto e da utilizzare con la penna sensore 2 in 1.

- ◆ Utilizza la penna con sensore 2 in 1 per cambiare facilmente il punto
- ◆ Cambia il colore dello sfondo dell'area dell'anteprima da bianco a nero o grigio
- ◆ L'area dell'anteprima virtuale visualizza anche una linea guida con linee singole, doppie, angolate e a griglia

*Proiettore*

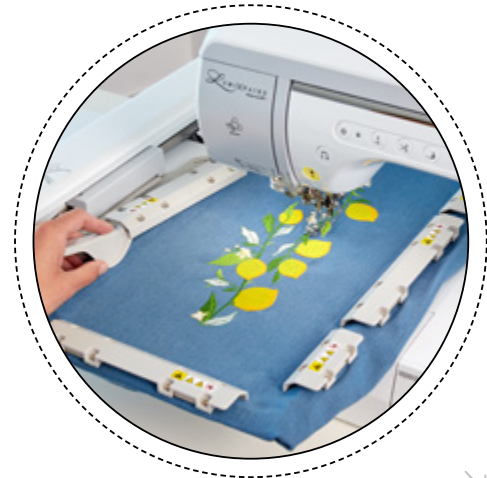


## Esclusivo telaio magnetico hoopnetic brother

- ◆ Intelaia facilmente materiali spessi.
- ◆ Evita di dover spostare e di risistemare il tessuto nel telaio quando si collegano i ricami o si ricama su aree ampie.
- ◆ È sufficiente far scorrere il tessuto sul telaio per passare all'area ricamo successiva.
- ◆ Dimensioni: 7 x 14" (180 x 360 mm)

**Perfetto per i quilt!**

Accessorio  
opzionale



\*Acquistabile separatamente



## Lente d'ingrandimento opzionale\*

La lente di ingrandimento si fissa con facilità su Luminaire Innov-is XP1 ed è costituita da due strati/gradazioni di potenza facilmente posizionabili per vedere senza sforzare la vista.

Accessorio  
opzionale





## Con la versione software 3.04 sono state migliorate le funzioni indicate di seguito

### Cucitura

- ◆ Funzione del proiettore
- ◆ Linea guida

### Ricamo

- ◆ Il telaio magnetico opzionale può essere utilizzato sulla macchina - 360 mm x 180 mm (14 inches x 7 inches)
- ◆ Allineamento dei ricami

### My Design Center

- ◆ Regolazione della trasparenza
- ◆ Immagini acquisite salvate
- ◆ Acquisizione linea

### Migliorie del Kit di aggiornamento

- ◆ Alcune funzioni del Kit di aggiornamento opzionale sono state migliorate



Visita [support.brother.com](https://support.brother.com) per scaricare gli aggiornamenti gratuiti

LUMINAIRE  
Innov-is XP1

Passa al livello successivo!

