


LUMINAIRE
Innov-is XP1

Kit de mise à niveau Premium II



Contenu

Carte d'activation pour de nouveaux motifs de broderie & quilting et pour de nouvelles fonctions :

- ◆ 50 motifs de broderie
- ◆ 6 motifs de remplissage décoratif
- ◆ 5 motifs hexagonaux de fractionnement pour large Quilt
- ◆ 5 motifs de bande de quilting à deux tons (bicolore)
- ◆ Triple point pour motifs de fractionnement automatique pour large Quilt – Choisissez le point unique ou le triple point
- ◆ Fonction de réglage de fin de couture par détection de l'emplacement de l'autocollant à l'aide de la caméra intégrée
- ◆ Application My Design Snap (fonction de transfert d'images)
- ◆ **4 feuilles d'autocollants de fin de couture**



Nouveaux motifs magnifiques

- ◆ 50 nouveaux motifs de broderie
- ◆ Motifs pour bordures et coins – parfaits à utiliser avec le nouveau cadre à broder magnétique avec aimants (accessoire vendu en option séparément)
- ◆ Cadre et motifs variés
- ◆ Motifs pour Quilting

Broderie



Broderie de Quilts

Vous êtes passionné(e) de quilting souhaitant ajouter un peu de broderie ou passionné(e) de broderie tenté(e) par le Quilting ?

La Luminaire Innov-is XP1 présente 5 options de motifs de fractionnement automatique pour large Quilt à deux tons (bicolore) – La solution parfaite pour des bordures colorées attirant le regard. Inspirées de l'aspect des motifs de fractionnement automatique, 5 formes hexagonales sont désormais proposées pour vous offrir davantage de créativité. Sélectionnez alors le point unique ou le triple point pour le fractionnement automatique pour large Quilt de sorte à faire ressortir les points sur vos ouvrages.

C'est ce que nous appelons la « broderie de quilts » !



Formes hexagonales de fractionnement automatique pour large Quilt intégrées

- ♦ 5 formes hexagonales qui vous offrent davantage d'options pour vos ouvrages de broderie et de quilting !
- ♦ Vous pouvez préregler les dimensions. La machine fractionnera correctement le motif en sections.
- ♦ Pivotez le tissu afin de placer le cadre de broderie pour le motif suivant

QUILT  BROIDERY



Motifs de bande de fractionnement automatique pour large Quilt à deux tons

Développez les fruits de votre créativité en choisissant parmi 5 motifs de fractionnement automatique pour large Quilt à deux tons (bicolore) – La solution parfaite pour des bordures colorées attirant le regard.

- ♦ 5 nouveaux motifs


QUILT  BROIDERY



Triple point pour motifs de fractionnement automatique pour large Quilt

Choisissez le point unique ou le triple point pour motifs de fractionnement automatique pour large Quilt afin de donner plus d'épaisseur aux points et les faire ainsi ressortir sur votre ouvrage.

QUILT  BROIDERY



Fractionnement automatique pour large Quilt

Raccordez facilement vos motifs pour obtenir de magnifiques bordures de quilting !

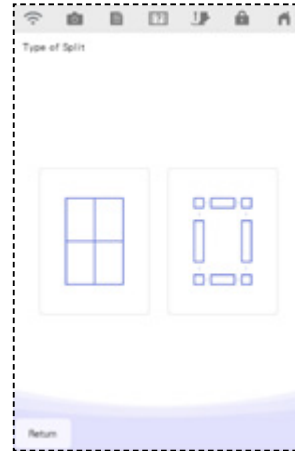
Saisissez tout simplement les dimensions de la bordure et la taille du cadre de broderie.

La Luminaire Innov-is XP1 fractionnera automatiquement les motifs à créer en déplaçant plusieurs fois le cadre de broderie.

Sinon, utilisez le cadre à broder magnétique avec aimants Hoopnetic exclusif Brother de sorte à faire tout simplement glisser le tissu vers la zone à broder suivante.

(accessoire vendu en option séparément)

QUILT BROIDERY



Fonctions de broderie



Broderie

Modification de l'ordre de broderie :

- ◆ Modifiez l'ordre des motifs pour optimiser la broderie.

Motifs en pointillé, en écho ou en remplissage décoratif en mode broderie :

- ◆ Il suffit de faire votre sélection à partir de l'écran de modification de broderie (mêmes motifs que sur My Design Center)
- ◆ Réglage de la couleur d'arrière-plan - Réglez la couleur sur le mode clair, sombre ou éteint.
- ◆ Reconnaissance des contours intérieur/extérieur.
- ◆ Agrandissement jusqu'à 400 %



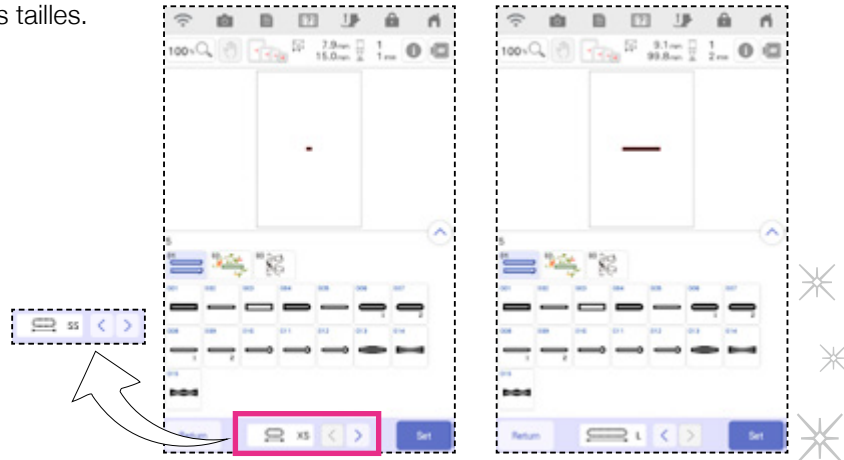
Boutonnères à broder

Motifs de boutonnères en broderie de plus petites tailles.

Plus petites dimensions désormais :

- ◆ XS - 20 mm
- ◆ XXS - 10 mm


Broderie



Remplissages décoratifs avec My Design Center

My Design Center

Profitez de davantage de motifs grâce à My Design Center, exclusivité Brother, avec 6 remplissages décoratifs supplémentaires inspirés de formes géométriques, de tissage de panier, de feuilles et de bulles.



Fonction de point de fin de couture

Couture

Grâce à la fonction de caméra fondée sur la technologie InnovEye Plus, vous pouvez désormais terminer votre couture à l'endroit précis en plaçant tout simplement l'autocollant de positionnement de fin de couture sur l'ouvrage.

- ♦ La caméra détectera l'autocollant de positionnement et déterminera l'emplacement du point de fin.
- ♦ Utilisez cette fonction aussi bien pour les points utilitaires que décoratifs.


Mode d'arrêt

La machine arrêtera la couture à l'emplacement de l'autocollant même en pleine couture d'un motif.

Mode de réglage du motif

La machine ajustera les dimensions du motif de sorte que la machine s'arrête à la fin du motif

(les dimensions du motif seront automatiquement ajustées)



Application My Design Snap pour transfert d'images

My Design Center

Transférez des images en mode sans fil avec l'application mobile My Design Snap.

Sélectionnez l'image d'un dessin ou d'une illustration à partir de votre appareil mobile iOS ou Android™, puis envoyez-la directement à votre Luminaire Innov-is XP1 via votre réseau sans fil.

Le mode de personnalisation est désormais accessible en quelques secondes.

Sélectionnez, envoyez, modifiez et créez.



Compatibilité – iOS 10 ou version ultérieure, Android 5 ou version ultérieure

Langues disponibles:

Anglais, Allemand, Français, Néerlandais, Italien, Espagnol, Portugais

My Design Center = Mon centre de motifs

Fonctions de projecteur avancées**

Davantage d'icônes de fonctionnement pour projeter le motif sur le tissu et utiliser le stylet à capteur 2-en-1.

- ◆ Alternez facilement vos points à l'aide du stylet à capteur 2 en-1.
- ◆ Réglez la couleur d'arrière-plan de la zone de prévisualisation sur blanc, noir ou gris.
- ◆ La zone de prévisualisation virtuelle affiche également un guide à lignes simples, lignes doubles, lignes diagonales ou en quadrillage.

** Fonctions disponibles via la mise à jour gratuite version 3.04
(août 2020 - site technique Brother Solutions Center)

Projecteur

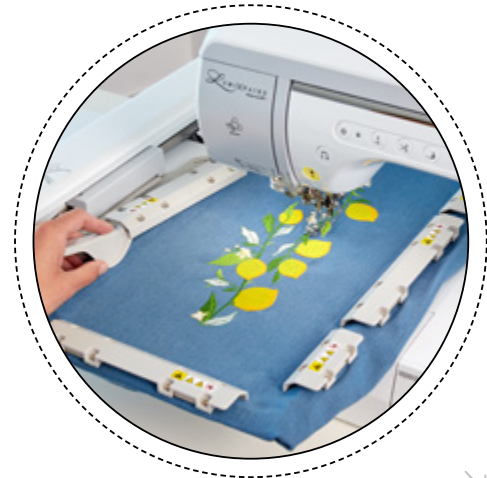


Cadre à broder magnétique avec aimants Hoopnetic exclusif Brother*

Accessoire
en option

- ◆ Positionnez des matières épaisses en toute facilité.
- ◆ Empêche le glissement du tissu et la nécessité de repositionner le tissu dans le cadre lors d'une broderie en continu ou lors de grandes broderies.
- ◆ Faites tout simplement glisser le tissu sur le cadre pour broder la zone suivante.
- ◆ Dimensions : 180 x 360 mm

Parfait pour les Quilts !



Loupe*

La loupe se fixe facilement à la Luminaire Innov-is XP1 et présente deux lentilles puissantes facilement inclinables pour voir sans se fatiguer les yeux.

Accessoire
en option



Les fonctions suivantes ont été améliorées avec la version logicielle 3.04.

Couture

- ◆ Fonction de projecteur
- ◆ Ligne de guidage

Broderie

- ◆ Le cadre à broder magnétique en option peut être utilisé sur la machine.
 - 360 mm × 180 mm (14 inches × 7 inches)
- ◆ Alignement des motifs de broderie

My Design Center

- ◆ Réglage de la transparence
- ◆ Images numérisées enregistrées
- ◆ Numérisation de traits

Améliorations du KIT de mise à niveau

- ◆ Certaines fonctions du KIT de mise à niveau en option ont été améliorées.



Visitez support.brother.com pour télécharger la mise à jour gratuite

LUMINAIRE
Innov-is XP1

Passez au niveau supérieur !

