


LUMINAIRE
Innov-is XP1

Premium Upgrade Kit II



Lieferumfang

Aktivierungskarte für Stickmuster und Quilt-Designs und neue Funktionen:

- ◆ 50 Stickmotive
- ◆ 6 dekorative Füllmuster
- ◆ 5 sechseckige Einfassmuster für Quilts für die automatische Aufteilung von Quilteinfassungen
- ◆ 5 zweifarbige Muster für Quilteinfassungen
- ◆ Dreifachstich-Option für Muster für Einfassmuster für Quilts – Wählen Sie Einfach- oder Dreifachstich
- ◆ Einstellen des Endpunkts, indem die eingebaute Kamera den Aufkleber erkennt
- ◆ My Design Snap App (Bildübertragungsfunktion)
- ◆ **4 Bögen Endpunkt-Aufkleber**



Wunderschöne neue Muster

- ◆ 50 neue Stickmuster
- ◆ Bordüren- und Eckenmuster, perfekt für die Nutzung im Zusammenhang mit dem neuen magnetischen Einspannrahmen (*optionales Zubehör*)
- ◆ Rahmen und zahlreiche Designs
- ◆ Quilt-Designs

Stickerei



QUILT BROIDERY

Möchten Sie sich als Quilterin einmal im Sticken versuchen? Oder als Stickerin im Quilten?

Die Luminaire Innov-is XP1 bietet fünf Optionen für zweifarbige Muster für Quilteinfassungen, perfekt für auffällige, farbenfrohe Bordüren. Aufbauend auf der praktischen automatischen Aufteilung von Designs eröffnen Ihnen die fünf Sechseck-Formen weitere Optionen.

Außerdem können Sie für die Quilteinfassungen Einfach- oder Dreifachstich wählen, um Ihren Projekten eine attraktive Note zu verleihen.

Wir nennen es „Quiltbroidery!“



Einprogrammierte Sechseck-Formen für die automatische Aufteilung von Einfassungen

- Fünf Sechseck-Formen, die Ihnen ganz neue Optionen für Ihre Stick-/Quiltprojekte ermöglichen!
- Sie können die Größe voreinstellen und die Maschine nimmt die Aufteilung in die richtigen Abschnitte vor
- Drehen Sie den Stoff, um den Rahmen für das nächste Muster anzubringen

QUILT  BROIDERY



Zweifarbige Muster für Quilteinfassungen

Fünf zweifarbige Muster für Quilteinfassungen –
perfekt zum Gestalten auffälliger, farbenfroher Bordüren.

- ◆ Fünf neue Designs


QUILT  BROIDERY



Dreifachstich-Option für Quilteinfassungen

Wählen Sie entweder Einfach- oder Dreifachstich für Quilteinfassungen, um Ihren Stichen mehr Volumen zu geben, damit sie auf Ihrem Projekt erhaben hervorstehen.

QUILT  BROIDERY



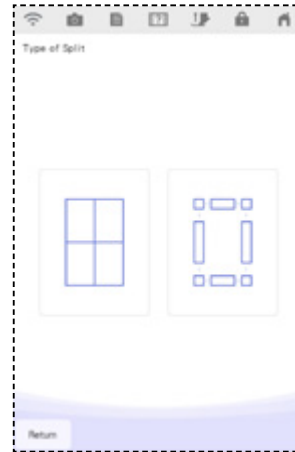
Automatisches Aufteilen großer Quilteinfassungen

QUILT BROIDERY

Problemlos Verbinden Ihrer Muster für wunderschöne Quiltbordüren! Wählen Sie einfach die Größe Ihrer Bordüre und die Größe Ihres Rahmens.

Die Luminaire Innov-is XP1 teilt das Design automatisch in mehrere Einspannungen auf.

Oder verwenden Sie den exklusiven magnetischen Einspannrahmen von Brother, um den Stoff einfach zum nächsten zu bestickenden Bereich zu ziehen.



Stickfunktionen

Stickerei

Bearbeiten der Stickreihenfolge:


- ◆ Wechseln Sie die Reihenfolge der Muster für optimale Bearbeitung

Einfache Stippling- oder Echo-Muster im Stickmodus:

- ◆ Treffen Sie auf dem Bildschirm für Stickereien bearbeiten einfach Ihre Auswahl (gleiche Muster wie im My Design Center)

Anpassung der Hintergrundfarbe:

- ◆ Wechseln Sie zwischen Hell/Dunkel/Aus
- ◆ Umrisserkennung
- ◆ Ansicht um bis zu 400 % vergrößern



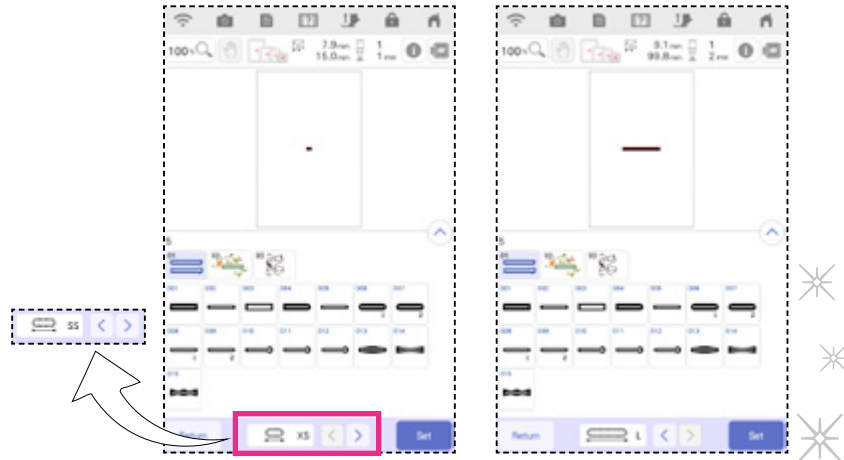
Gestickte Knopflöcher

Schmalere Stickmuster für Knopflöcher.

Neue kleinere Größenoptionen:

- ♦ XS – 20 mm / 0,78 Zoll
- ♦ XXS – 10 mm / 0,4 Zoll


Stickerei



Neue Optionen für dekorative Füllmuster im My Design Center

My Design Center

Wählen Sie mit dem exklusiven My Design Center von Brother zwischen noch mehr Designs: sechs zusätzliche Optionen für dekorative Füllmuster, inspiriert von geometrischen Formen, Korbmuster, Blättern und Blasen.



Endpunkt-Nähfunktion

Nähen

Dank der integrierten, Kamera-ähnlichen Funktion der InnovEye Plus-Technologie können Sie nun das Nähen am perfekten Punkt stoppen, indem Sie einfach den Snowball-Endpunkt-Aufkleber auf Ihrem Projekt platzieren.




- Die Kamera erkennt den Aufkleber und bestimmt den Endpunkt
- Diese Funktion können Sie sowohl für Nutz- und Dekorstiche verwenden

Stopp-Modus –

die Maschine stoppt selbst mitten in einem Nähmuster an der Aufkleberposition

Musteranpassungs-Modus –

die Maschine passt die Mustergröße so an, dass sie am Ende des Musters stoppen kann
(die Mustergröße wird automatisch angepasst)



Mobile App My Design Snap für die Bildübertragung

My Design Center

Übertragen Sie mit der mobilen App My Design Snap drahtlos Bilder.

Wählen Sie eine Strichzeichnung oder eine Illustration von Ihrem iOS- oder Android™-Mobilgerät und senden Sie es über Ihr Drahtlosnetzwerk direkt an die Luminaire Innov-is XP1.

Personalisierung und Anpassungen sind nun in Sekundenschnelle möglich.

Auswählen, senden, bearbeiten und kreieren.



Kompatibilität: iOS 10 (oder höher), Android 5 (oder höher)


Sprachen:
Englisch, Deutsch, Französisch, Niederländisch,
Italienisch, Spanisch, Portugiesisch

Verbesserte Projektorfunktionen

Mehr Bedienungssymbole, die auf den Stoff projiziert und mit dem 2-in-1-Sensorstift bedient werden können.

- ◆ Verwenden Sie den 2-in-1-Sensorstift für einen einfachen Wechsel des gewählten Sticks
- ◆ Ändern Sie die Hintergrundfarbe Ihres Vorschaubereichs zu Weiß, Schwarz oder Grau
- ◆ Im virtuellen Vorschaubereich werden auch Hilfslinien als einfache, doppelte, winkelige und Gitternetzlinien angezeigt

Projektor

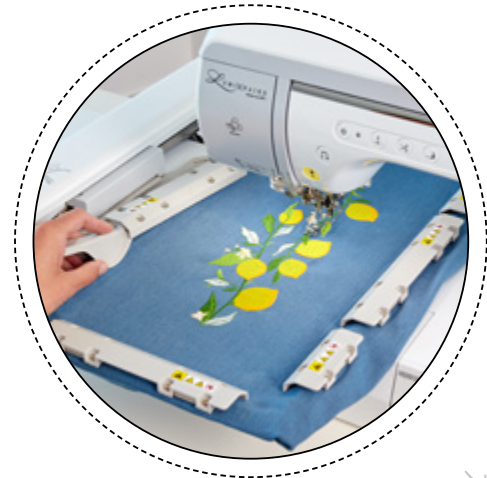


Exklusiver Magnetischer Hoopnetic-Einspannrahmen von Brother*

Optionales
Zubehör

- ◆ Spannen Sie problemlos dicke Materialien ein.
- ◆ Kein Verschieben des Stoffs und kein Umspannen des Stoffs notwendig, wenn Sie Muster verbinden oder große Flächen besticken.
- ◆ Ziehen Sie den Stoff auf dem Rahmen einfach weiter zum nächsten zu bestickenden Bereich.
- ◆ Größe: 180 x 360mm (7 x 14“)

Perfekt für Quilts!



Optionales Vergrößerungsobjektiv*

Die Lupe lässt sich problemlos an Ihrer Luminaire Innov-is XP1 anbringen und bietet zwei Schichten/Vergrößerungen, die Sie einfach nutzen können, um gut zu sehen, ohne dass Ihre Augen ermüden.

Optionales
Zubehör



Mit Softwareversion 3.04 wurden die folgenden Funktionen verbessert:

Nähen

- ◆ Projektorfunktion
- ◆ Hilfslinie

Sticken

- ◆ Der optionale Magnetrahmen mit Einzelmagneten kann mit der Maschine verwendet werden.
 - 360mm x 180mm (14 Zoll x 7 Zoll)
- ◆ Ausrichten der Stickmuster

My Design Center

- ◆ Einstellen der Transparenz
- ◆ Gespeicherte gescannte Bilder
- ◆ Linien-Scan

Funktionserweiterungen durch das Upgrade KIT

- ◆ Einige Funktionen des optionalen Upgrade KIT I wurden verbessert



Besuchen Sie **support.brother.com**, um das kostenlose Software-Update zu erhalten

LUMINAIRE
Innov-is XP1

Aufstieg zum nächsten Level

