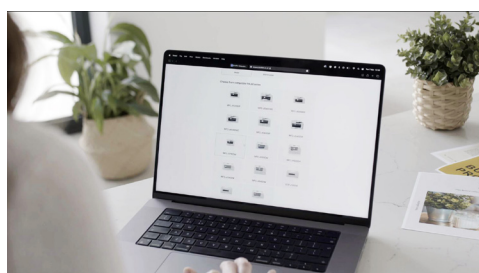
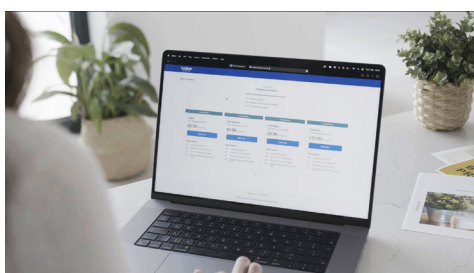


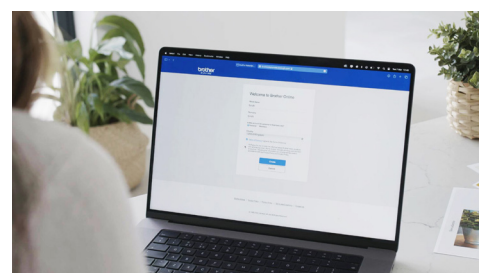
## Como subscrever o EcoPro através da nossa página web?



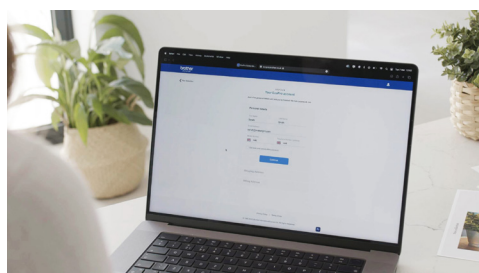
1. Selecione o modelo da sua impressora



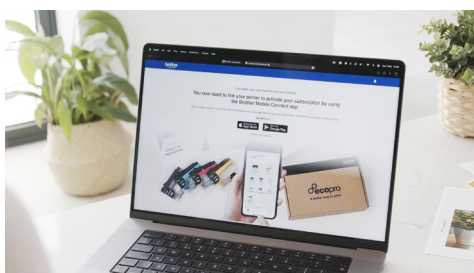
2. Escolha o seu plano



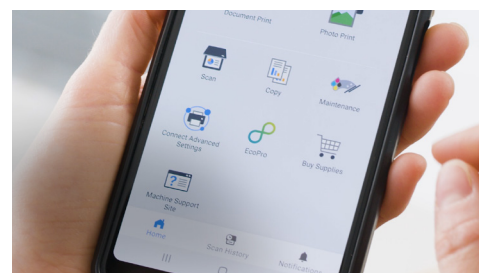
3. Crie uma conta ou inicie sessão



4. Preencha os seus dados



5. Descarregue a App Brother Mobile Connect



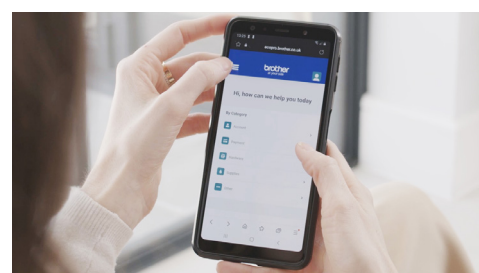
6. Clique no ícone do EcoPro e associe a sua impressora à sua subscrição



7. Em pouco tempo receberá os consumíveis EcoPro




8. Depois de instalados os consumíveis no seu equipamento a sua subscrição ficará ativa automaticamente

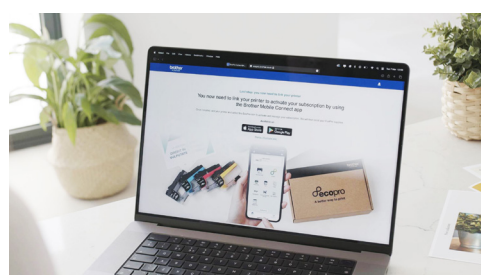


9. Controle as suas subscrições através da App Brother Mobile Connect

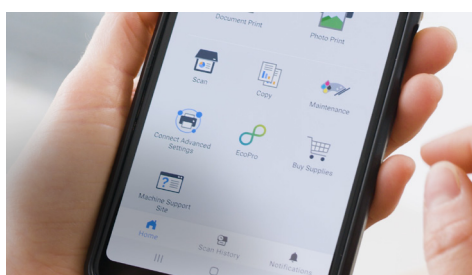




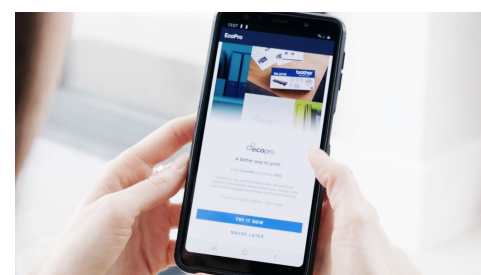
## Como subscrever o EcoPro através da App Brother Mobile Connect?



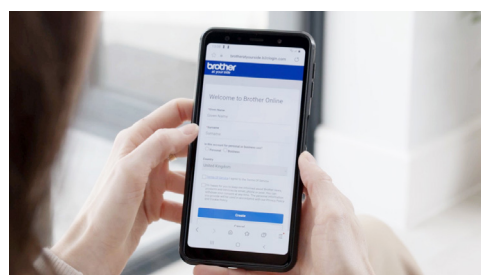
1. Descarregue a App Brother Mobile Connect



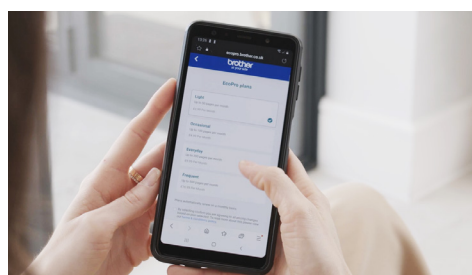
2. Selecione o EcoPro



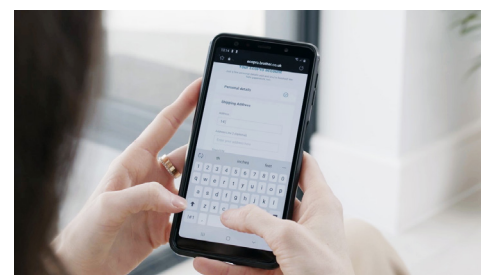
3. Entre na página



4. Crie uma conta ou inicie sessão



5. Escolha um plano



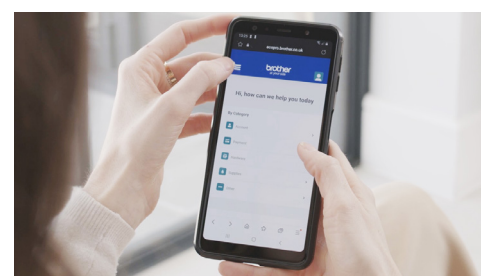
6. Introduza os seus dados e efetue a sua subscrição



7. Em pouco tempo receberá os consumíveis EcoPro



8. Depois de instalados os consumíveis no seu equipamento a sua subscrição será ativada automaticamente.



9. Controle as suas subscrições através da App Brother Mobile Connect