

5-vaiheinen suunnitelma vahvempaan tietoturvaan


Vahvan tietoturvasuunnitelman luominen voi olla haastavaa. Seuraa 5-vaiheista ohjettamme ja pääset hyvään alkuun. Pidä yrityksesi turvassa ja valmiina kaikkeen.

1

Tunne yrityksesi tärkeimmät resurssit

Tunnista yrityksesi tärkeimmät järjestelmät ja prosessit – ne, jotka on suojattava hinnalla millä hyvänsä. Priorisoi ne.

Varaa riittävästi aikaa riskien kartoittamiseen ja varautumis-suunnitelman tekoon.



2

Tarkista laitekantasi

Varmista, että olet päivittänyt palomuurit ja muut turvatoimet kaikissa laitteissa.


Etsi yhteistyökumppani, joka auttaa sinua pitämään tekniikkasi toimintakykyisenä ja ajan tasalla.

3

Suunnittele jatkuvasti

Ennakoi mahdolliset uhat ja varmista, että olet valmistautunut kaikkeen mahdolliseen. Pidä kokouksia viikoittain, kuukausittain ja neljännesvuosittain. Mieti myös, miten toiminnan kannalta oleelliset tahot saattaisivat reagoida.

Tee säännöllisiä harjoituksia todellisten tilanteiden läpikäymiseksi. Kehitä ennakkovaroitusjärjestelmä mahdollisten ongelmien havaitsemiseksi.




4

Tee yhteistyötä, jotta hallitset vikatilanteet

Tee tiivistä yhteistyötä johtoryhmäsi kanssa laajemman strategian osalta.

Ota käyttöön varajärjestelmät ja suunnitelmat keskeisiä liiketoimintaprosesseja ajatellen.



5

Ylläpidä osaamista ja toimintapaja

Jopa parhaat IT-tietoturvasuunnitelmat voivat epäonnistua ilman oikeita ihmisiä.

Pidä siis avaintyöntekijät aina ajan tasalla.

