

Brother upgrades

Breid de mogelijkheden
van uw printer of scanner
uit met onafhankelijke en
combineerbare functies.

www.brother.be/upgrades





Overzicht

Voorwoord	p.4
Optimalisatie van documentworkflows	
- Custom User Interface.....	p.6
- Barcode Utility.....	p.8
Uitbreiding van de afdrukmogelijkheden	
- Barcode Print+.....	p.10
Beveiligd afdrukken	
- Secure Print+.....	p.12
- Secure Print Advanced.....	p.14
Administratie en ondersteuning	
- Request Help.....	p.16
- Order Supplies.....	p.18
- Remote Panel.....	p.20
Optimalisatie van de printinfrastructuur	
- ThinPrint Client.....	p.22
Implementatie van Upgrades	p.24
De voordelen	p.26
Compatibele modellen	p.28



Voorwoord

De digitale transformatie heeft bedrijven ertoe aangezet hun manier van werken aan te passen, zowel op het vlak van processen als infrastructuur.

Het gebruik van geavanceerde technologie verbetert de bedrijfsefficiëntie aanzienlijk, met productiever personeel en een betere documentbeveiliging.

Brother helpt u om deze dagelijkse uitdagingen aan te gaan met optionele **Upgrades.**

Dankzij deze optionele, onafhankelijke en combineerbare functies kunnen we u producten aan bieden die op uw behoeften zijn afgestemd. Deze oplossingen zijn integreerbaar met bestaande systemen, zodat u het evenwicht bewaard tussen kosten en efficiëntie.

Upgrade uw Brother printers en scanners.

We bieden een reeks Upgrades aan die beantwoorden aan de volgende noden:

Upgrades		Omschrijving	Document beveiliging	Productiviteit	Administratie en ondersteuning
Optimalisatie van documentworkflows	Custom User Interface	Het touchscreen personaliseren aan de hand van sneltoetsen	✓	✓	
	Barcode Utility	Documenten organiseren door barcodes te lezen	✓	✓	
Uitbreiding van de afdruk-mogelijkheden	Barcode Print+	Het aantal compatibele barcodelettertypes uitbreiden	✓	✓	
Beveiligd afdrukken	Secure Print+	Afdrukken beveiligen met NFC-identificatie	✓		
Administratie en ondersteuning	Request Help	Een serviceverzoek rechtstreeks vanaf het scherm van uw product starten			✓
	Order Supplies	Originele verbruiksartikelen bestellen vanaf het product zelf			✓
	Remote Panel	Het scherm van uw product delen voor bediening op afstand			✓
Optimalisatie van de print-infrastructuur	ThinPrint Client	Verminder de hoeveelheid afdrukgegevens die via het netwerk worden verzonden.	✓		

Via externe partners onder wie Euroform, Kofax, Bluemega, Ysoft, Docmee kunnen we compatibele oplossingen aanbieden die voldoen aan de behoeften van grotere organisaties om hun printerpark, afdrukken en documenten te beheren.

Meer info op www.brother.be/upgrades



Upgrade

Custom User Interface

Met de Custom User Interface upgrade kunt u het touchscreen van uw product personaliseren.



Dankzij de upgrade Custom User Interface past u het scherm van uw product aan in functie van uw specifieke behoeften: maak snelkoppelingen aan en voeg uw eigen logo, achtergrond en gebruikersprofielen toe.

Op die manier creëert u een workflow die perfect beantwoordt aan de vereisten van uw onderneming.

De voordelen van de Custom User Interface upgrade:



Optimalisering van uw processen

Automatiseer de documentverwerking om het risico op fouten te beperken met respect voor de bijbehorende interne processen.



Verhoogde productiviteit

Verbeter de gebruikerservaring en verhoog de efficiëntie door gemakkelijk toegankelijke snelkoppelingen voor veelgebruikte functies te maken.



Versterking van uw merk

Breng de identiteit van uw merk over door het logo, de achtergrond en de pictogrammen van uw Brother printers en scanners te personaliseren.




Voorbeeld van een probleem bij de klant

Voor sommige bedrijven is het belangrijk dat informatie eenvoudig alle werknemers bereikt. Veel werknemers scannen daarom hun documenten naar een gedeelde map. Handmatige invoer houdt echter een risico op fouten in en kan leiden tot het verlies van informatie. Dit risico is des te groter wanneer het om vertrouwelijke gedigitaliseerde informatie gaat.

Resultaat

Verbeterde beveiliging van gescande documenten: er gaan geen documenten verloren omdat de scaninstellingen en de bestemming van het document al vooraf zijn geconfigureerd.

Verhoogde efficiëntie: het is voor de gebruikers gemakkelijker om hun documenten te scannen dankzij snelkoppelingen die vooraf op het scherm geplaatst zijn.



Upgrade Barcode Utility

Met de Barcode Utility upgrade kunt u uw documenten organiseren door barcodes te lezen.

De voordelen van de Barcode Utility upgrade:



Tijdswinst

Stroomlijn uw workflowproces door documenten met barcodes te scannen en informatie automatisch te groeperen, hernoemen en routeren.



Beveiligde documenten

Creëer een gestructureerde en duidelijke workflow, waardoor u het risico op gegevensverlies in een gedeelde omgeving verkleint.



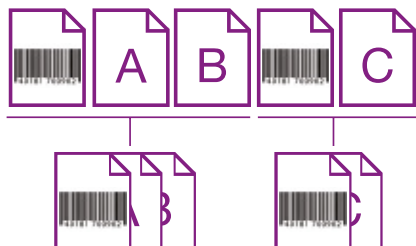
Minder kans op fouten

Vind uw documenten gemakkelijk terug door het scanproces te automatiseren met behulp van de barcodegegevens. Uw bestanden worden consistent geback-up't met de juiste naam en op de juiste locatie.

De functies van de Barcode Utility upgrade:

Hergroeperen

Gropeer batches van documenten van meerdere pagina's. Batches worden automatisch opgesplitst aan de hand van barcodes.



Hernoemen

Ken een naam toe aan uw barcodes en wijs deze vervolgens toe aan uw documenten om ze automatisch te hernoemen. Zo vindt u ze nadien makkelijk terug.



Routeren

Archiveer uw documenten automatisch in de gewenste map: facturen, offertes, contracten. Een barcode volstaat om de juiste opslaglocatie te definiëren.





Voorbeeld van een probleem bij de klant

Een verkooppunt verwerkt iedere dag een groot aantal documenten: facturen, leveringsbonnen, enz.


Al deze documenten worden handmatig gescand en hernoemd, waarna ze worden opgeslagen in het documentbeheersysteem. Deze manuele archivering is tijdrovend en kan tot fouten leiden.

Resultaat

Tijdswinst en verhoogde efficiëntie: door de automatisering is er minder tijd nodig om documenten te verwerken.

Verlaagde infrastructuurkosten: het kost minder om documenten te bewaren.

Gestroomlijnde processen voor betere bedrijfsprestaties: er zijn geen problemen meer in verband met het verlies en de opslag van documenten.



Upgrade Barcode Print+

Met de Barcode Print+ upgrade kunt u de barcodelettertypes uitbreiden die compatibel zijn met uw Brother product.



Hoe werkt het?

Het enige dat u hoeft te doen, is uw bestand inclusief uw barcodelettertype naar uw printer te sturen. Het lettertype wordt herkend en afgedrukt vanaf uw Brother product.

Uw barcode kan gemakkelijk worden gelezen door een groot aantal barcodelezers.

De voordelen van de Barcode Print+ upgrade:



Eenvoudige integratie

Deze oplossing kan eenvoudig worden geïntegreerd in bestaande informatiesystemen. Ze is volledig compatibel met SAP en vele andere systemen.



Gebruik uw eigen printer

Het is niet nodig om een aparte printer te gebruiken. Deze oplossing kan eenvoudig worden geïnstalleerd op uw eigen Brother printer.



Voor uw specifieke documenten

Druk eenvoudig de barcodes af voor de documenten die uw bedrijf gebruikt. Tot 40 barcode-indelingen worden ondersteund, inclusief 1D, 2D en QR-codes.



Voorbeeld van een probleem bij de klant


In een verkooppunt kunnen verschillende soorten barcodes worden ontvangen of geproduceerd: klantenkaarten, etikettering van producten, enz.

Om deze verschillende barcodelettertypes te kunnen afdrukken, is er een oplossing nodig die compatibel is met de aanwezige printers.

Resultaat

Behoud van de bestaande workflow en processen door de Barcode Print+ te integreren met Brother printers.

Lagere kosten: er is geen extra hardware nodig voor een correcte werking.



Upgrade Secure Print+

Met de Secure Print+ upgrade kunt u uw afdrucken beveiligen aan de hand van NFC-identificatie.



Druk al uw confidentiële documenten op een veilige manier af.

Vertrouwelijke documenten worden vaak afgedrukt en op een printer achtergelaten, waardoor er een groter risico bestaat op het uitlekken van confidentiële gegevens op de werkvloer.

Dankzij de Secure Print+ upgrade kunnen printopdrachten alleen door hun eigenaar worden vrijgegeven en geprint, waardoor vertrouwelijke documenten worden beschermd.

De voordelen van de Secure Print+ upgrade:



Authenticatie via NFC (Near-field Communications)

Afdrukken is mogelijk via een NFC-kaart of smartphone (alleen Android). Hierdoor wordt het eenvoudig om veilig te printen binnen uw bedrijf.



Automatisering van beveiligd printen

De beveiliging van uw afdrucken is geautomatiseerd. U hoeft geen handeling meer uit te voeren om uw afdrucken vrij te geven: een echte tijdsbesparing.



Gecontroleerd afdrukvolume

Niet-vrijgegeven afdruktaken worden automatisch verwijderd na een ingestelde duur, waardoor u de milieupact binnen uw bedrijf vermindert.



Voorbeeld van een probleem bij de klant

In bedrijven wordt een apparaat vaak gedeeld door meerdere werknemers. Het kan gebeuren dat sommige gebruikers documenten afdrucken en ze bij de printer vergeten. Deze documenten zijn niet alleen papierverspilling, maar kunnen ook gevoelige informatie bevatten die dan voor iedereen zichtbaar is.


Bovendien kunnen sommige documenten ongewild worden meegenomen door andere gebruikers die hun eigen afdrucken komen ophalen.

Resultaat

Minder handelingen nodig op het scherm van het product.

Optimalisatie van afdrukflows.

Geen risico meer op de verspreiding van gevoelige informatie of het verlies van documenten wanneer de gebruiker ze per vergissing ophaalt of vergeet.



Upgrade

Secure Print Advanced

Met de Secure Print Advanced upgrade kunt u uw afdrucken beveiligen aan de hand van NFC-identificatie vanaf eender welke printer in het netwerk.



Druk al uw confidentiële documenten op een veilige manier af.

Vertrouwelijke documenten worden vaak afgedrukt en op een printer achtergelaten, waardoor er een groter risico bestaat op het uitlekken van confidentiële gegevens op de werkvloer.

Dankzij de Secure Print+ upgrade kunnen printopdrachten alleen door hun eigenaar worden vrijgegeven en geprint, waardoor vertrouwelijke documenten worden beschermd.

De voordelen van de Secure Print Advanced upgrade:



Authenticatie via NFC-badge of PIN-code

Gebruik uw NFC-badge of voer uw PIN-code in om af te drukken op elke printer die op uw netwerk is aangesloten. Het apparaat wordt dan ontgrendeld en is klaar voor gebruik.



Meer efficiëntie

Druk gewoon op de print knop. U hoeft geen printer te kiezen uit een lange lijst.



Weinig onderhoud

Configureer meerdere apparaten tegelijkertijd voor een vereenvoudigd beheer van uw printerpark.

Wat is "pull printing"?

Pull printing is een unieke manier om van overal in een bedrijf naar elke netwerkprinter te printen. Wanneer een document wordt verzonden om te worden afgedrukt, wordt het op uw netwerk opgeslagen. Het document wordt pas vrijgegeven wanneer u uw NFC-badge gebruikt of een pincode invoert op de gewenste printer of multifunctional.



Voorbeeld van een probleem bij de klant

In een bedrijf wordt een apparaat vaak gedeeld door meerdere werknemers. Sommige gebruikers kunnen grote batches documenten, waardoor het apparaat wordt gemonopoliseerd. De andere gebruikers moeten wachten om hun documenten af te drukken.

Dit is een echte tijdverspilling.

Resultaat

Elimineer het risico op verlies van gevoelige informatie door documenten die per ongeluk of door onachtzaamheid zijn opgehaald.

Tijdsbesparing: wanneer een printer al in gebruik is, kan de gebruiker de printopdracht naar een andere printer doorschuiven zonder te hoeven wachten.

Geen beperkingen van de interne opslagruimte van printers.



Upgrade Request Help

Met de Request Help upgrade kunt u serviceverzoeken versturen rechtstreeks vanaf het scherm van uw Brother product.

De voordelen van de Request Help upgrade:



Verhoog de efficiëntie

Verzend een service-aanvraag rechtstreeks via de knop “**Request Help**” op uw product. De aanvraag wordt automatisch naar het vooraf gedefinieerde e-mailadres gestuurd*.



Verstuur automatisch onderhoudsrapporten

De ontvanger krijgt per e-mail het volledige diagnoserapport waardoor hij snel en efficiënt technische problemen met uw product kan identificeren.

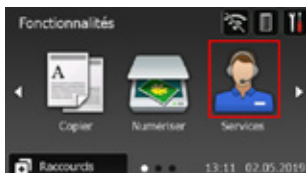


Centraliseer serviceaanvragen

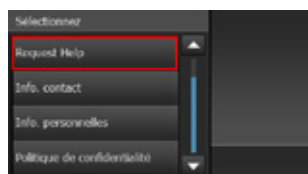
Vereenvoudig het beheer van uw aanvragen door ze te automatiseren.

* Om deze functie te gebruiken heeft u toegang nodig tot een mailservers en een netwerkverbinding.

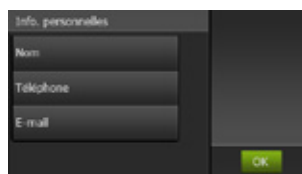
4 stappen om eenvoudig aan de slag te gaan:



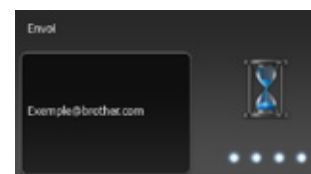
1. Zodra de **Upgrade** actief is op het product, selecteert u het pictogram “**Services**” op het beginscherm.



2. Klik op de functie “**Request Help**”.



3. Het onderhoudsrapport van het product wordt automatisch gegenereerd. Klik op “**OK**”.



4. Het serviceverzoek wordt met een volledig rapport van het toestel rechtstreeks naar het vooraf ingestelde e-mailadres verzonden.



Voorbeeld van een probleem bij de klant

In een bedrijf kan het gebeuren dat een werknemer een probleem heeft met de printer. Hij moet de IT-afdeling of de printserviceprovider bellen om de storing uit te leggen en te vragen om een technicus te sturen. De technische kennis van de gebruiker kan echter beperkt zijn, waardoor het probleem slecht wordt uitgelegd en daardoor verkeerd wordt begrepen. Het kan bovendien een tijdje duren voor de technicus ter plaatse kan komen. Het toestel kan mogelijk niet worden gebruikt in de periode tussen de melding en de interventie van de technicus. Dit leidt tot een verlies van productiviteit.

Resultaat

Verhoogde efficiëntie: een interventie aanvragen kan eenvoudig met de "Request Help" knop van het product.

Automatische verzending van een onderhoudsrapport om het probleem snel en gericht te identificeren en op te lossen.



Upgrade Order Supplies

Met de Order Supplies upgrade kunt u originele verbruiksartikelen bestellen vanaf uw Brother product.

De voordelen van de Order Supplies* upgrade:



Verhoog de efficiëntie

Bestel uw originele verbruiksartikelen rechtstreeks via het scherm van uw product wanneer ze bijna op zijn.



Verlaag uw opslagkosten

Verminder de opslagkosten die gelinkt zijn aan uw verbruiksartikelen. Dankzij deze oplossing hoeft u uw verbruiksmaterialen niet meer op voorhand in voorraad te hebben.

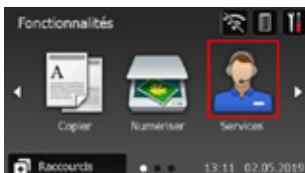


Centraliseer aanvragen voor verbruiksartikelen

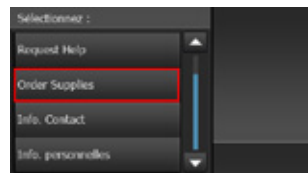
Vereenvoudig het beheer van uw verzoeken door ze te automatiseren.

* Om deze functie te gebruiken heeft u toegang nodig tot een mailserver.

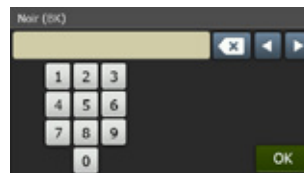
4 stappen om eenvoudig aan de slag te gaan:



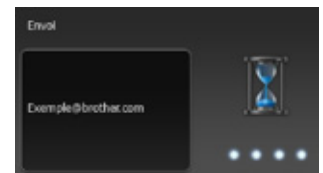
1. Zodra de **Upgrade** actief is op het product, selecteert u het pictogram "**Services**" op het beginscherm.



2. Klik op de functie "**Order Supplies**".



3. Geef de hoeveelheid cartridges aan die u wenst te bestellen en klik op "**OK**".



4. Het verzoek wordt dan automatisch naar het vooraf ingestelde e-mailadres gestuurd.



Voorbeeld van een probleem bij de klant

Wanneer het tonerniveau van de printer laag is, moet de gebruiker zelf nieuwe toner bestellen of hierom vragen.

De gebruiker moet de correcte productreferentie kennen voor hij kan overgaan tot de aankoop. In geval van een vergissing, kan dit leiden tot tijdverlies en extra kosten.

Bovendien heeft elke afdeling of zelfs elke gebruiker de neiging een voorraad inktpatronen of toners aan te leggen die niet altijd worden gebruikt. Dit geeft dan weer aanleiding tot bijkomende opslagkosten.

Resultaat

Tijdsbesparing: bestel de juiste toner zonder u zorgen te maken over het vinden van de juiste productreferentie.

Vermijd opslagkosten voor uw verbruiksartikelen: bestel uw toner zodra het niveau laag is.

Centralisatie van aanvragen voor verbruiksartikelen.



Upgrade Remote Panel

Met de Remote Panel upgrade kunt u het scherm van uw product delen voor een bediening op afstand.

De voordelen van de Remote Panel upgrade



Bediening op afstand in realtime

Deel het scherm van uw product voor bediening op afstand door uw vooraf gedefinieerde supportafdeling*.



Tijdswinst

De supportafdeling heeft toegang tot alle functionaliteiten van uw printer waardoor ze snel technische problemen kan diagnosticeren en oplossen zonder te wachten op de fysieke tussenkomst van een technicus.



Vertrouwelijkheid van gegevens

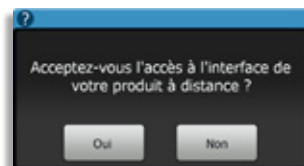
Deel productgegevens via een beveiligd communicatiekanaal dat alle uitgewisselde informatie versleutelt.

* Om deze functie te gebruiken heeft u toegang nodig tot een netwerkverbinding.

Hoe werkt het?



1. U ondervindt een technisch probleem met uw product. Neem contact op met de verantwoordelijke dienst die vooraf gedefinieerd werd.



2. De IT-afdeling of reseller maakt verbinding met de webpagina van het product om het te bedienen. Er wordt toestemming gevraagd voor toegang tot het productscherm.



3. De productinterface is nu gedupliceerd op het scherm van de onderhoudsdienst voor bediening op afstand.



Tip: Deze Upgrade kan ook worden gebruikt om opleidingen of demonstraties te geven




Voorbeeld van een probleem bij de klant

In een bedrijf wordt een printer gedeeld door een groot aantal gebruikers. Daardoor neemt de kans toe dat zich daarop een probleem voordoet. Een gebruiker kan dus te maken krijgen met een niet-functionerende printer. Hij zal dan zijn IT-afdeling of zijn dienstverlener moeten bellen om de opgetreden storing uit te leggen. De technische kennis van de gebruiker kan echter beperkt zijn. Bovendien is de tussenkomst van een technicus duur en niet altijd noodzakelijk.

Door de interface van een product op afstand te delen, kan het probleem eenvoudiger en sneller worden opgespoord en opgelost.

Resultaat

Tijdswinst: u hoeft niet meer te wachten op de fysieke tussenkomst van een technicus; deel uw productinterface van op afstand en in real time.



Upgrade ThinPrint Client

Optimaliseer je omgeving door de hoeveelheid afdrukgegevens die via je netwerk worden verzonden te beheren.

De voordelen van de **ThinPrint Client** upgrade



Vertrouwelijkheid van gegevens

Alle gegevens die worden verzonden voor het afdrukken worden gecodeerd door ThinPrint. De gegevens op al je afgedrukte documenten zijn dus veilig.



Eenvoudige integratie

Deze oplossing integreert eenvoudig met je Brother printer. Er is geen speciale server nodig.



Meer efficiëntie

Verminder de hoeveelheid afdrukgegevens die via je netwerk worden verzonden met 98%.



ThinPrint - gewoon beter afdrukken

ThinPrint is 's werelds toonaangevende leverancier van afdrukbeheerssoftware en -diensten voor bedrijven.

Of het nu gaat om afdrukken vanaf klassieke pc's, mobiele apparaten, thin clients, virtuele desktops of vanuit de cloud: meer dan 25.000 bedrijven in alle bedrijfstakken en groottes optimaliseren hun afdrukinfrastructuur en verhogen hun productiviteit met ThinPrint.



Voorbeeld van een probleem bij de klant

Met de ThinPrint Client-oplossing kunnen bedrijven die al zijn uitgerust met de ThinPrint-omgeving hun documenten eenvoudig afdrukken op printers van Brother.

ThinPrint is een oplossing om de werkdruk op de IT-afdeling te verminderen. Wat uw omgeving ook is, ThinPrint verbetert de prestaties en optimaliseert het afdrukken voor meer efficiëntie.

Resultaat

Beveiliging: Door deze oplossing te activeren, kan de printer gecodeerde en gecomprimeerde gegevens ontvangen via ThinPrint en deze zonder problemen afdrukken.

Efficiëntie: Door ThinPrint te gebruiken, wordt de hoeveelheid af te drukken gegevens tot 98% verminderd. Hierdoor worden netwerkbronnen vrijgemaakt door het volume aan afdrukgegevens te verminderen, wat resulteert in een grotere efficiëntie.



Oplossingen voor al uw noden



HL-L8260CDW + TT-4000

A4 kleurenlaser printer
+ ladetoren (optioneel)

Optioneel:
Upgrade

Barcode Print+

Uitbreiding van de
afdrukmogelijkheden

Administratie /
Kantoor



ADS-3600W

Desktop
documentscanner

Optioneel:
Upgrade

Barcode Utility

Optimalisatie van documentworkflows:
documenten organiseren
door barcodes te lezen



Magazijn

Onthaal



MFC-L9750CDW + TT-4000

4-in-1 kleurenlaser
all-in-one printer + ladetoren (optioneel)

Optioneel:
Upgrade

Request Help

Ondersteuning



DCP-L5500DN

3-in-1 A4 mono laser
all-in-one printer

Optioneel:
Upgrade

Custom User Interface

Optimalisatie van documentworkflows:
het touchscreen personaliseren



ADS-2800W
Desktop
documentscanner

Optioneel:
Upgrade
**Custom User
Interface**

*Optimalisatie van
documentworkflows:
het touchscreen
personaliseren*



MFC-L6800DW
4-in-1 mono laser
all-in-one printer

Optioneel:
Upgrade
Secure Print+
Beveiligd afdrucken



**MFC-J6945DW
+ ZUNTMFCJ6900**
4-in-1 A3 kleuren inkjet
all-in-one printer
+ onderkast (optioneel)

Optioneel:
Upgrade
**Order Supplies
& Remote Panel**
*Administratie en
ondersteuning*



**Voeding /
delicatessen**

Kassa

Verkooppunt



HL-L6400DW
A4 mono laser
printer

Optioneel:
Upgrade
Secure Print+
Beveiligd afdrucken

Onze Upgrades geven een meerwaarde aan uw producten. Ze leveren u deze voordelen op:

- Een aangepaste en gepersonaliseerde oplossing die aan al uw noden voldoet
- Verhoogde productiviteit en efficiëntie
- Tijdswinst

Optimalisatie van documentworkflows



Upgrade
Custom User Interface
Het touchscreen personaliseren aan de hand van sneltoetsen



Upgrade
Barcode Utility
Documenten organiseren door barcodes te lezen

Uitbreiding van de afdrukmogelijkheden



Upgrade
Barcode Print+
Zonder problemen alle barcodelettertypes afdrukken

Beveiligd afdrukken



Upgrade
Secure Print+
Afdrukken beveiligen met NFC-identificatie

Administratie en ondersteuning



Upgrade
Request Help
Een serviceverzoek rechtstreeks vanaf het scherm van uw product starten



Upgrade
Order Supplies
In enkele klikken originele verbruiksartikelen bestellen vanaf het product zelf



Upgrade
Remote Panel
Het scherm van uw product delen voor bediening op afstand in real-time

Optimalisatie van de printinfrastructuur



Upgrade
ThinPrint Client
Verminder de hoeveelheid afdrukgegevens die via het netwerk worden verzonden.

Met deze **upgrades** staan we nog meer “at your side”.

Deze upgrades zijn verkrijgbaar bij uw verdeler.
Meer informatie en de lijst met compatibele producten vindt u op:

www.brother.be/upgrades



Compatibele modellen

- ✓ Standaard geactiveerd
- € Betalende optie
- ⓘ Beschikbaar op aanvraag
- ✗ Niet beschikbaar

Inkjet printers & multifunctionals	Secure Print +	Secure Print Advanced	Custom UI	Barcode Utility	Barcode Print+	Order Supplies	Request Help	Remote Panel	ThinPrint Client
HL-J6000DW	€	€	✗	✗	✗	✗	✗	✗	€
HL-J6010DW	€	€	✗	✗	€	✗	✗	✗	€
HL-J6100DW	€	€	✗	✗	✗	✗	✗	✗	€
MFC-J5945DW	€	€	€	€	✗	€	€	€	€
MFC-J5955DW	€	€	€	€	€	€	€	€	€
MFC-J6945DW	€	€	€	€	✗	€	€	€	€
MFC-J6947DW	€	€	€	€	✗	€	€	€	€
MFC-J6955DW	€	€	€	€	€	€	€	€	€
MFC-J6957DW	€	€	€	€	€	€	€	€	€
MFC-J6959DW	€	€	€	€	€	€	€	€	€

Kleurenlaser printers & multifunctionals	Secure Print +	Secure Print Advanced	Custom UI	Barcode Utility	Barcode Print+	Order Supplies	Request Help	Remote Panel	ThinPrint Client
HL-L8230CDW	€	€	✗	✗	€	€	€	€	€
HL-L8240CDW	€	€	✗	✗	€	€	€	€	€
HL-L8260CDW	✗	✗	✗	✗	€	✗	✗	✗	€
HL-L8360CDW	€	€	✗	✗	€	✗	✗	✗	€
HL-L9310CDW	€	€	✗	✗	€	✗	✗	✗	€
HL-L9430CDN	€	€	✗	✗	€	€	€	€	€
HL-L9470CDN	✓	€	✗	✗	✓	€	€	€	€
DCP-L8410CDW	€	€	€	€	€	€	€	€	€
MFC-L8340CDW	€	€	€	€	€	€	€	€	€
MFC-L8390CDW	€	€	€	€	€	€	€	€	€
MFC-L8690CDW	€	€	€	€	€	€	€	€	€
MFC-L8900CDW	€	€	€	€	€	€	€	€	€
MFC-L9570CDW	€	€	€	€	€	€	€	€	€
MFC-L9577CDW	ⓘ	€	ⓘ	ⓘ	€	€	€	€	€
MFC-L9630CDN	€	€	€	€	€	€	€	€	€
MFC-L9635CDN	€	€	€	€	€	€	€	€	€
MFC-L9670CDN	✓	€	€	€	✓	€	€	€	€
MFC-EX670	✓	€	€	€	✓	✓	✓	✓	€

Mono laser printers & multifunctionals	Secure Print +	Secure Print Advanced	Custom UI	Barcode Utility	Barcode Print+	Order Supplies	Request Help	Remote Panel	ThinPrint Client
HL-L5000D	€	€	✗	✗	€	✗	✗	✗	€
HL-L5100DN	€	€	✗	✗	€	✗	✗	✗	€
HL-L5200DW	€	€	✗	✗	€	✗	✗	✗	€
HL-L5210DN	✗	✗	✗	✗	€	✗	✗	✗	€
HL-L5210DW	✗	✗	✗	✗	€	✗	✗	✗	€
HL-L5215DN	✗	✗	✗	✗	€	✗	✗	✗	€
HL-L6210DW	✗	✗	✗	✗	€	✗	✗	✗	€
HL-L6250DN	€	€	✗	✗	€	✗	✗	✗	€
HL-L6300DW	€	€	✗	✗	€	✗	✗	✗	€
HL-L6400DW	€	€	✗	✗	€	✗	✗	✗	€
HL-L6410DN	✓	€	✗	✗	✓	€	€	€	€
HL-L6415DN	✓	€	✗	✗	✓	€	€	€	€
HL-L6450DW	€	€	✗	✗	€	✗	✗	✗	€
DCP-L5500DN	€	€	€	€	€	€	€	€	€
DCP-L5510DW	€	€	€	€	€	€	€	€	€
MFC-L5700DN	€	€	€	€	€	€	€	€	€
MFC-L5710DN	€	€	€	€	€	€	€	€	€
MFC-L5710DW	€	€	€	€	€	€	€	€	€
MFC-L5715DN	€	€	€	€	€	€	€	€	€
MFC-L5750DW	€	€	€	€	€	€	€	€	€
MFC-L6710DW	€	€	€	€	€	€	€	€	€
MFC-L6800DW	€	€	€	€	€	€	€	€	€
MFC-L6900DW	€	€	€	€	€	€	€	€	€
MFC-L6910DN	✓	€	€	€	✓	€	€	€	€
MFC-L6915DN	✓	€	€	€	✓	€	€	€	€
MFC-L6950DW	€	€	€	€	€	€	€	€	€
MFC-L6970DW	ⓘ	€	ⓘ	ⓘ	€	€	€	€	€
MFC-EX910	✓	€	€	€	✓	✓	✓	✓	€

Document scanners	Secure Print +	Secure Print Advanced	Custom UI	Barcode Utility	Barcode Print+	Order Supplies	Request Help	Remote Panel	ThinPrint Client
ADS-1800W	✗	✗	✗	€	✗	✗	✗	✗	✗
ADS-2400N	✗	✗	✗	€	✗	✗	✗	✗	✗
ADS-2800W	✗	✗	€	€	✗	✗	✗	✗	✗
ADS-3000N	✗	✗	✗	€	✗	✗	✗	✗	✗
ADS-3600W	✗	✗	€	€	✗	✗	✗	✗	✗
ADS-4300N	✗	✗	✗	€	✗	✗	✗	✗	✗
ADS-4700W	✗	✗	€	€	✗	✗	✗	✗	✗
ADS-4900W	✗	✗	€	€	✗	✗	✗	✗	✗

brother

at your side

Uw verdeler:

Brother International Belgium nv/sa

't Hofveld 8
1702 Groot-Bijgaarden

+32 (0)2 467 42 11
info@brother.be

www.brother.be

Specificaties kunnen zonder voorafgaande kennisgeving worden gewijzigd. Brother is een geregistreerd handelsmerk van Brother Industries Ltd. De merk- en productnamen zijn geregistreerde handelsmerken of handelsmerken van hun respectievelijke eigenaars.

Verantwoordelijk uitgever: Brother International Belgium nv/sa