

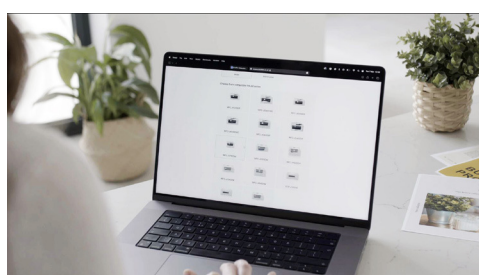
## S'inscrire en ligne à EcoPro



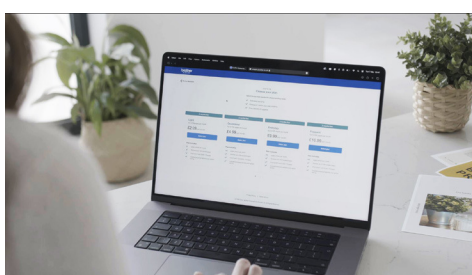
En ligne  
[www.brother.be/ecopro](http://www.brother.be/ecopro)



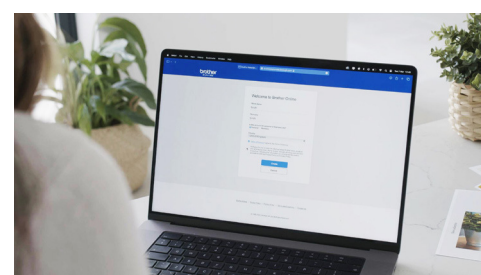
Ou avec l'application  
Brother Mobile Connect



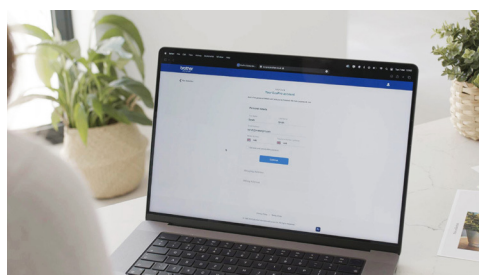
1. Sélectionnez le type et le modèle de votre imprimante



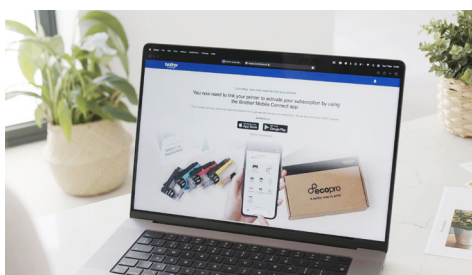
2. Sélectionnez un plan



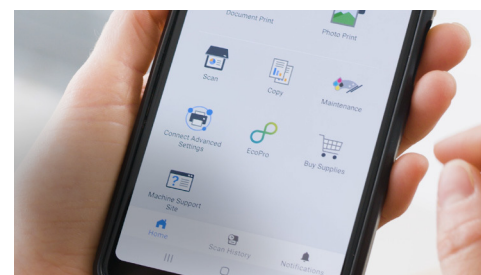
3. Créez un compte



4. Complétez vos informations personnelles



5. Téléchargez l'application Brother Mobile Connect et ajoutez votre imprimante



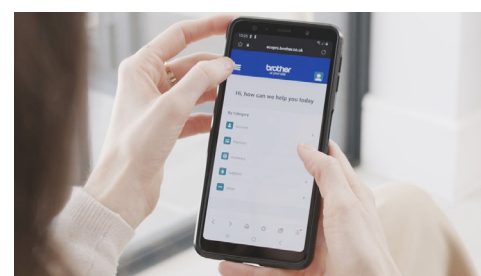
6. Tapez sur l'icône EcoPro pour relier votre imprimante à l'abonnement




7. Vous recevrez bientôt vos cartouches EcoPro



8. Votre abonnement démarre automatiquement lorsque vous installez les nouvelles cartouches dans l'imprimante



9. Gérez votre abonnement EcoPro en cours



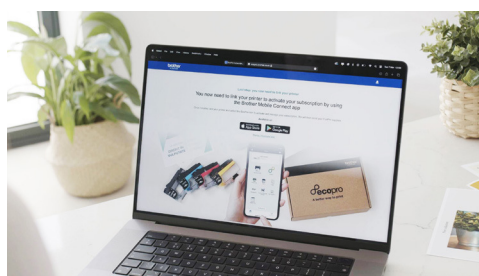
## S'inscrire à EcoPro avec l'application Brother Mobile Connect



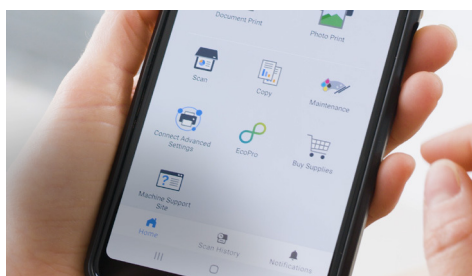
En ligne  
[www.brother.be/ecopro](http://www.brother.be/ecopro)



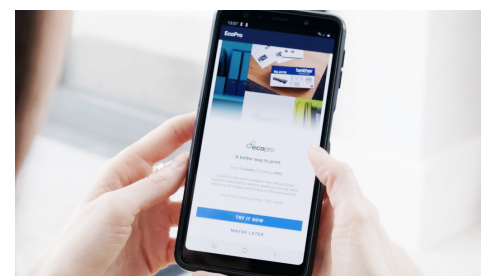
Ou avec l'application  
Brother Mobile Connect



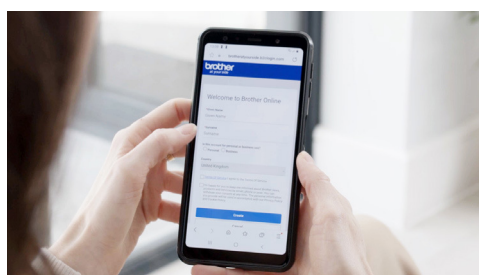
1. Téléchargez l'application Brother Mobile Connect app



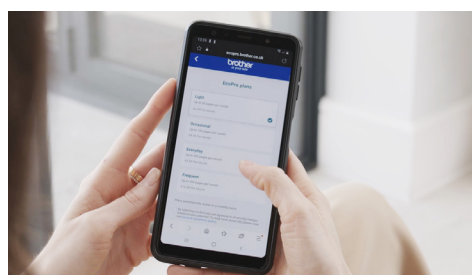
2. Tapez sur l'icône EcoPro



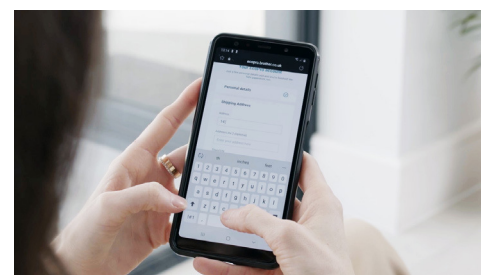
3. Sélectionnez « Essayez gratuitement »



4. Créez un compte



5. Sélectionnez un plan



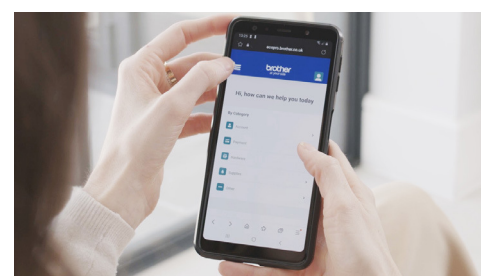
6. Complétez vos informations pour souscrire à un abonnement EcoPro



7. Vous recevrez bientôt vos cartouches EcoPro



8. Votre abonnement démarre automatiquement lorsque vous installez les nouvelles cartouches dans l'imprimante



9. Gérez votre abonnement EcoPro en cours